





Il processo di acquisto online è semplice e sicuro:


- selezionare la data, il tipo e il numero di biglietti tramite il menù a tendina
- inserire i prodotti nel carrello tramite l'apposito pulsante "metti nel carrello"
- scegliere la Modalità di spedizione:

Modalità di Spedizione ⓘ

Importante:

-  **Ritiro sul luogo dell'evento** scelta sconsigliata se si acquista il biglietto il giorno stesso dell'evento
-  **Stampa@casa + Passbook** una nuova modalità di consegna che unisce al servizio Stampa@casa anche la possibilità di scaricare e salvare i propri biglietti in formato Passbook. Passbook è una APP che permette di accedere agli ingressi semplicemente presentando il biglietto salvato sul telefonino in formato elettronico

- registrarsi al sito compilando tutti i dati obbligatori 
- nel caso di utenti già iscritti è sufficiente effettuare il "login" inserendo username e Password 

- compilare i dati dell'acquirente per la fatturazione, acconsentire al trattamento dei dati personali e passare alla sezione del pagamento 

- inserire correttamente tutti i dati e procedere al pagamento
- verificare l'ordine e confermare
- scegliere la modalità di stampa se si è optato per lo Stampa@casa+Passbook

Stampa subito il tuo biglietto!
Clicca sul documento PDF per aprirlo e stamparlo direttamente. Puoi anche salvarlo e stamparlo in un secondo momento.

Biglietti

 Per aprire e stampare il tuo biglietto o Gift Voucher è necessaria la versione aggiornata di Adobe Acrobat Reader. Puoi scaricarla gratuitamente sul [sito di Adobe](#).

Scarica i biglietti Passbook
I tuoi biglietti sono disponibili anche in formato Passbook. Puoi scaricarli qui e trasferirli sul tuo iPhone/iPod Touch Apple oppure usare la APP TicketOne. 

1 Carrello → **2 Indirizzo** → **3 Pagamento** → **4 Verifica** → **5 Conferma**

Requisiti tecnici necessari per utilizzare Stampa@casa+Passbook:

Per la stampa in pdf: assicurarsi di avere installato ed aggiornato Adobe Acrobat Reader alla versione **7.0.8** o superiore e che siano state disinstallate eventuali versioni precedenti dello stesso programma.



Per la lettura dei biglietti scaricati con Passbook: assicurarsi di avere installato sul proprio telefonino APP Passbook/Passbook per Android o APP Ticketone.



- effettuato l'ordine, verrà inviata una e-mail automatica contenente gli estremi dell'ordine e tutti i dati relativi all'acquisto. E' possibile procedere con la stampa o con il download anche in un secondo momento semplicemente accedendo alla propria Storia Ordini sul sito TicketOne.it o sulla APP TicketOne.