PLANIMETRIA IMPIANTI DI ILLUMINAZIONE VIALI – Scala 1:200

NOTE:
I NUMERI COLORATI ABBINATI AI SIMBOLI DEI PALI INDICANO IL NUMERO PROGRESSIVO DEI PUNTI LUCE (DI COLORE VIOLA PER I PALI ESISTENTI E DI COLORE VERDE PER I NUOVI PALI)
I NUMERI 1-2 IN GRIGIO ABBINATI ALLE DERIVAZIONI DEI VARI PALI INDICANO LA DORSALE SU CUI EFFETTUARE IL COLLEGAMENTO (1 PER LINEA QLE-L3 E 2 PER LINEA QLE-L4)

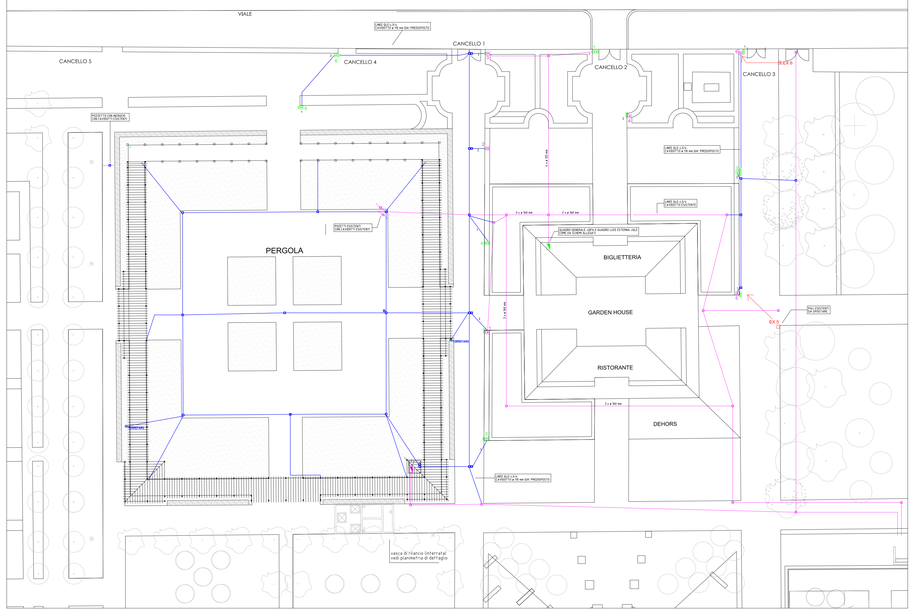

PLANIMETRIA IMPIANTI AUTOMAZIONE CANCELLI – VIDEOCITOFONI – VIDEOSORVEGLIANZA Scala 1:200

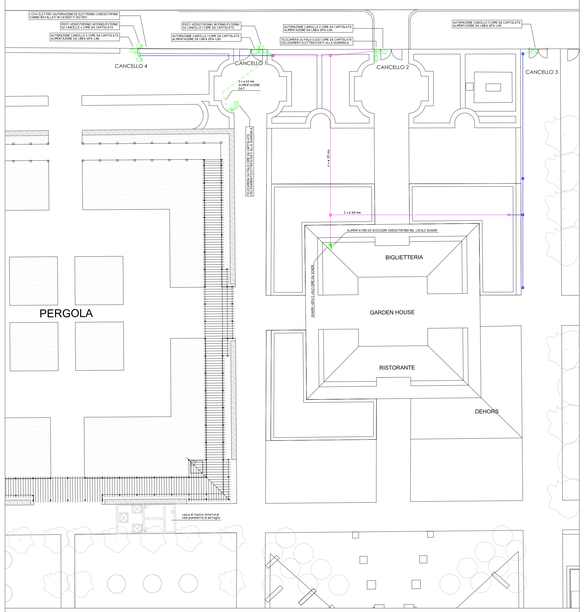

PLANIMETRIA IMPIANTI DI ILLUMINAZIONE GARDEN HOUSE Scala 1:100

NOTE:
I PROIETTORI INTERNI ALLA CORTE SOSTITUISCONO QUELLI ESISTENTI (ECCETTO N° 2 PROIETTORI NUOVI),
I PROIETTORI ESTERNI (COSTITUISCONO UN NUOVO IMPIANTO)

I NUMERI 1-2 IN GRIGIO ABBINATI AI PROIETTORI INDICANO LA DORSALE SU CUI EFFETTUARE IL COLLEGAMENTO (1 PER LINEA QLE-L1 E 2 PER LINEA QLE-L2)

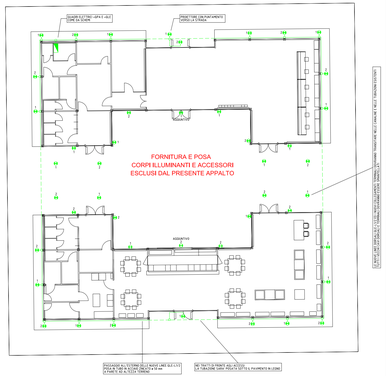

PLANIMETRIA IMPIANTI DI VENTILAZIONE VASCA DI RILANCIO Scala 1:100

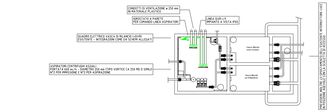

LEGENDA TRATTI GRAFICI

TRATTO	DESCRIZIONE
	TRATTO SPESSO – COLORE VIOLA IMPIANTI ESISTENTI
	TRATTO SPESSO – COLORE VERDE IMPIANTI NUOVI
	TRATTO SPESSO – COLORE BLU CONDUTTURE NUOVE DA PREDISPORTE

QUADRI ELETTRICI CONSIDERATI

SIGLA	DESCRIZIONE
>QFA	QUADRO ELETTRICO GENERALE GARDEN HOUSE
>QLE	QUADRO ELETTRICO ILLUMINAZIONE ESTERNA
>QVR	QUADRO ELETTRICO VASCA DI RILANCIO

LEGENDA SIMBOLI PRINCIPALI

LUCI SU PALI

SIMBOLI	DESCRIZIONE
SP2	PUNTO LUCE ESTERNO ESISTENTE DA RIMUOVERE – SMANTELLAMENTO SECONDO COLLEGAMENTO ALLA DORSALE – SMANTELLAMENTO SECONDO APPARECCHIO ILLUMINANTE – RIPRISTINO DEL TERRENO A SEGUITO DELLA RIMOZIONE – RIFIUTO, TRASPORTO, SCARICO, PESA E OBLIO IN PIZZETTO – INSTALLAZIONE APPARECCHIO OLUTON BASIC MODDY CON OTTICA STRADALE – INSTALLAZIONE FLANGE PER SINGOLO E DOPPIO PROIETTORE FORNITURA E POSA CORPI ILLUMINANTI E ACCESSORI ESCLUSI DAL PRESENTE APPALTO
SP2	PUNTO LUCE ESTERNO ESISTENTE DA RIMUOVERE – SMANTELLAMENTO SECONDO COLLEGAMENTO ALLA DORSALE – SMANTELLAMENTO SECONDO APPARECCHIO ILLUMINANTE – RIPRISTINO DEL TERRENO A SEGUITO DELLA RIMOZIONE – CON CARI TPO TTOSSMT 1X25/35 mm² E QUANT IN POZZETTO – INSTALLAZIONE APPARECCHIO OLUTON BASIC MODDY CON OTTICA STRADALE – INSTALL. APPARECCHIO OLUTON BASIC MODDY CON OTTICA DA PIANTANDO – INSTALLAZIONE FLANGE PER SINGOLO E DOPPIO PROIETTORE FORNITURA E POSA CORPI ILLUMINANTI E ACCESSORI ESCLUSI DAL PRESENTE APPALTO
3 4 5 6	PUNTO LUCE ESTERNO NUOVO – PUNTO DI FONDAZIONE IN CLS 600x600x700 mm – PALO DRITTO A 3 m FUORI TERRA – PALO DRITTO A 3 m FUORI TERRA CON FUSIBILI – NO COLLEGAMENTO ALLA LINEA DORSALE – CON CARI TPO TTOSSMT 1X25/35 mm² E QUANT IN POZZETTO – INSTALLAZIONE APPARECCHIO OLUTON BASIC MODDY CON OTTICA STRADALE – INSTALLAZIONE FLANGE PER SINGOLO E DOPPIO PROIETTORE FORNITURA E POSA CORPI ILLUMINANTI E ACCESSORI ESCLUSI DAL PRESENTE APPALTO
2	PUNTO LUCE ESTERNO NUOVO – PUNTO DI FONDAZIONE IN CLS 600x600x700 mm – PALO DRITTO A 3 m FUORI TERRA – MORSETTIERA OLUTON IN CLASSE II CON FUSIBILI – NO COLLEGAMENTO ALLA LINEA DORSALE – CON CARI TPO TTOSSMT 1X25/35 mm² E QUANT IN POZZETTO – INSTALLAZIONE APPARECCHIO OLUTON BASIC MODDY CON OTTICA STRADALE – INSTALL. APPARECCHIO OLUTON BASIC MODDY CON OTTICA DA PIANTANDO – INSTALLAZIONE FLANGE PER SINGOLO E DOPPIO PROIETTORE FORNITURA E POSA CORPI ILLUMINANTI E ACCESSORI ESCLUSI DAL PRESENTE APPALTO

ALTRI SIMBOLI

SIMBOLI	DESCRIZIONE
	PUNTI LUCE PER GARDEN HOUSE E DEPOSITI CON APPARECCHIO OLUTON MODDY E ACCESSORI COME DA CAPITOLATO FORNITURA E POSA CORPI ILLUMINANTI E ACCESSORI ESCLUSI DAL PRESENTE APPALTO
	TORRE FARO TIPO CARDINAL STRONG CUBE SPEC. CON N°3 PROIETTORI – COME DA CAPITOLATO FORNITURA ED INSTALLAZIONE COME DA CAPITOLATO NON COMPRESI NEL PRESENTE APPALTO
	ASPIRATORE (SIMBOLO GENERICO)
	ULTRATEMP CIMELITIO PER TOMBINO CIMELITIO
	POSTO VIDEOCITOFONICO (SIMBOLO GENERICO)
	TELECAMERA (SIMBOLO GENERICO)
	SCATOLA DI DERIVAZIONE PER POSA A VISTA O SU CANALINA (SIMBOLO GENERICO)
	CANALINA (SIMBOLO GENERICO)
	TUBAZIONE (DI VARIO GENERE) INCASSATA
	TUBAZIONE (DI VARIO GENERE) POSATA A VISTA
	TUBAZIONE (DI VARIO GENERE) INTERRATA
	POZZETTO (SIMBOLO GENERICO)
	CONDUTTURA ASCENDENTE/DISCENDENTE
	QUADRO ELETTRICO (SIMBOLO GENERICO)
	NODO EQUIPOTENZIALE
	MESSA A TERRA (SIMBOLO GENERICO)
	PULSANTE IN CUSTODIA CON VETRO A ROMPERE PER COMANDO DI EMERGENZA

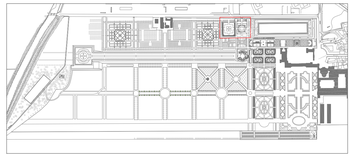

La Venaria Reale
CONSORZIO DI VALORIZZAZIONE CULTURALE

PROGETTO DI VALORIZZAZIONE E RECUPERO
DELLA REGGIA DI VENARIA REALE
E DEL BORGO CASTELLO DELLA MANDRIA

GIARDINO LOTTO D - COMPLETAMENTO DELL'AREA ADIACENTE AGLI ORTI

OGGETTO: TAV 08 - AREA PERGOLA E INGRESSO GIARDINI. IMPIANTI ELETTRICI

DATA: 08/2014 SCALE VARIE

RESPONSABILE DEL PROCEDIMENTO
Arch. Maurizio Reggi

PROGETTO
Arch. Maurizio Reggi (Coord.)
Arch. Alessia Bellone
Arch. Diego Bernardi
Arch. Mariangela Mocciola

COLLABORAZIONI
Studio Elettrotecnico
PERENCHIO
Via F.lli Bosio n° 12 10057
S.AMBROGIO DI TORINO