

REGGIA DI VENARIA Sale delle Arti piano secondo

Fornitura e posa in opera
di allestimenti per la mostra

*“Dalle regge d'Italia.
Capolavori e simboli della regalità sabauda”*

PROGETTO ESECUTIVO

02

**CAPITOLATO SPECIALE D'APPALTO
NORME TECNICHE**

RESPONSABILE UNICO DEL PROCEDIMENTO
Gianbeppe Colombano

PROGETTO
Loredana Iacopino

Gennaio 2017

REGGIA DI VENARIA REALE
FORNITURA E POSA IN OPERA DI ALLESTIMENTI PER LA MOSTRA
“DALLE REGGE D’ITALIA. TESORI E SIMBOLI DELLA REGALITÀ SABAUDA”

Capitolato Speciale D'appalto – Norme Tecniche

SOMMARIO

PARTE I – NORME GENERALI	7
1 INTERVENTI OGGETTO DI APPALTO	8
2 NORMATIVA DI RIFERIMENTO	8
3 MATERIALI	8
3.1 <i>Materiali vetrina espositiva e pareti per destinate all’esposizione di opere d’arte</i>	8
3.2 <i>Materiali per norme di sicurezza antincendio</i>	9
3.3 <i>Multistrato – truciolare – ecc...</i>	10
3.4 <i>Vetri.....</i>	10
3.5 <i>Elementi in acciaio</i>	11
4 CARATTERISTICHE TECNICHE GENERALI DELLA FORNITURA	11
PARTE II – DESCRIZIONE DELLA FORNITURA E POSA IN OPERA OGGETTO DI APPALTO....	14
5 DISCIPLINARE DESCRITTIVO DELLA FORNITURA IN OPERA DELL’ALLESTIMENTO, DA REALIZZARE A DISEGNO	15
5.1 <i>Prescrizioni generali</i>	15
5.2 <i>Pareti allestitiv.....</i>	16
5.2.1 <i>Moli autoportanti monofacciali e/o bifacciali per supporto grafica e/o opere in esposizione</i>	16
5.2.2 <i>Pareti ancorate ai moli retrostanti per supporto grafica e/o opere in esposizione</i>	17
5.2.3 <i>Riconfigurazione e adeguamento delle pareti allestitiv.....</i>	18
5.2.4 <i>Adeguamento di pannelli sospesi forniti dall’Amministrazione</i>	19
5.2.5 <i>Sistemazione delle pareti allestitiv.....</i>	20
5.2.6 <i>Rivestimento con lastre di specchio di sicurezza.....</i>	20
5.3 <i>vetrine espositive</i>	21
5.3.1 <i>Vetrina con vano espositivo a incasso</i>	22
5.3.2 <i>Vetrina con vano espositivo più teca esterna</i>	22
5.3.3 <i>Vetrine espositive singole, fornite dall’Amministrazione, da adeguare al nuovo allestimento</i>	23
5.3.4 <i>Vetrine espositive composte da più moduli, fornite dall’Amministrazione, da unire e adeguare secondo il nuovo allestimento</i>	24
5.4 <i>Cassonetti luminosi monofacciali per illuminazione e grafica, con potenziometro a bordo per dimmeraggio.....</i>	25
5.5 <i>PEDANE.....</i>	26
5.5.1 <i>Pedane di grandi dimensioni per supporto opere</i>	26
5.5.2 <i>Pedane di piccole dimensioni per supporto opere.....</i>	27
5.6 <i>BASAMENTI.....</i>	27
5.6.1 <i>Basamenti per supporto opere.....</i>	27
5.7 <i>TENDE</i>	28
5.7.1 <i>Tenda arricciata a doppia larghezza in velluto.....</i>	28

REGGIA DI VENARIA REALE
FORNITURA E POSA IN OPERA DI ALLESTIMENTI PER LA MOSTRA
“DALLE REGGE D’ITALIA. TESORI E SIMBOLI DELLA REGALITÀ SABAUDA”

Capitolato Speciale D'appalto – Norme Tecniche

5.7.2	Tenda a pannello in velluto.....	28
5.7.3	Supporto da realizzare a misura per appendimento tende.....	28
5.8	ALLESTIMENTI VARI.....	29
5.8.1	Rivestimento a pavimento in tappeto.....	29
5.8.2	Struttura a misura per appendimento di arazzi, opere d’arte in esposizione	29
5.9	STRUTTURE METALLICHE PER APPENDIMENTO TELI DI GRAFICA	30
5.9.1	Tipologia A.....	30
5.9.2	Tipologia B1	30
5.9.3	Tipologia B2.....	31
5.9.4	Tipologia C1	31
5.9.5	Tipologia C2.....	31
5.9.6	Tipologia C3.....	32
5.9.7	Tipologia D1.....	32
5.9.8	Tipologia D2.....	33
5.9.9	Tipologia E1	33
5.9.10	Tipologia E2	33
5.9.11	Tipologia E3	34
5.9.12	Tipologia F1.....	34
6	DESCRITTIVI DELLA FORNITURA IN OPERA.....	36
6.1	Sala 00 – ATRIO.....	37
6.1.1	Pareti autoportanti bifacciali per grafica (codice appalto 00-A)	38
6.1.2	Rinforzi localizzati delle pareti allestitivie esistenti per il fissaggio delle strutture di appendimento dei teli di grafica (codice appalto 00-B)	38
6.1.3	Sistemazione delle pareti allestitivie esistenti (codice appalto 00-C)	38
6.1.4	Cassonetto luminoso (codice appalto 00-D)	39
6.1.5	Struttura metallica per appendimento teli di Grafica. TIPOLOGIA A (codice appalto 00-E)	39
6.1.6	Struttura metallica per appendimento teli di Grafica. TIPOLOGIA B1 (codice appalto 00-F)	39
6.1.7	Struttura metallica per appendimento teli di Grafica. TIPOLOGIA C3 (codice appalto 00-G)	40
6.1.8	Basamento per opera lignea (codice appalto 00-H)	40
6.1.9	Rivestimento a pavimento in tappeto (codice appalto 00-I)	40
6.2	Sala 1.....	41
6.2.1	Pareti autoportanti bifacciali per grafica e/o appendimento opere in esposizione (codice appalto 01-A)	41
6.2.2	Controparete monofacciale ancorata al molo retrostante, per supporto grafica (codice appalto 01-B)	41
6.2.3	Controparete monofacciale ancorata al molo retrostante, per appendimento opere in esposizione (codice appalto 01-C)	41
6.2.4	Sistemazione delle pareti allestitivie esistenti (codice appalto 01-D)	42
6.2.5	Pedana di piccole dimensioni (codice appalto 00-E)	42
6.3	Sala 2.....	43
6.3.1	Moli autoportanti monofacciali di spessore ridotto per supporto grafica e/o opere in esposizione (codice appalto 02-A)	43
6.3.2	Moli autoportanti monofacciali di spessore ridotto per supporto grafica e/o opere in esposizione (codice appalto 02-B)	43
6.3.3	Riconfigurazione e adeguamento delle pareti allestitivie esistenti (codice appalto 02-C)	44
6.3.4	Sistemazione delle pareti allestitivie esistenti (codice appalto 02-D)	44
6.3.5	Struttura metallica per appendimento teli di Grafica. TIPOLOGIA B1 (codice appalto 02-E)	45
6.3.6	Struttura metallica per appendimento teli di Grafica. TIPOLOGIA B2 (codice appalto 02-F)	45
6.3.7	Pedana di piccole dimensioni (codice appalto 02-G).....	45

REGGIA DI VENARIA REALE
FORNITURA E POSA IN OPERA DI ALLESTIMENTI PER LA MOSTRA
“DALLE REGGE D’ITALIA. TESORI E SIMBOLI DELLA REGALITÀ SABAUDA”

Capitolato Speciale D'appalto – Norme Tecniche

6.3.8	Basamento per statua in marmo (codice appalto 02-H).....	46
6.3.9	Vetrina a disegno, con illuminazione integrata, per esposizione di n°14 piatti e basamento continuo sull’intera parete (codice appalto 02-I).....	46
6.3.10	Adeguamento di vetrine espositive singole, fornite dall’Amministrazione (codice appalto 02-L).....	46
6.3.11	Tenda a pannello (codice appalto 02-M).....	47
6.3.12	Supporto ligneo per tenda a pannello (codice appalto 02-N).....	47
6.4	<i>Sala 3</i>	47
6.4.1	Controparete monofacciale ancorata al molo retrostante, per supporto grafica (codice appalto 03-A).....	47
6.4.2	Parete autoportante monofacciale (codice appalto 03-B).....	48
6.4.3	Pannello a tamponamento della finestra da fissare al molo cod. 03-B (codice appalto 03-C).....	48
6.4.4	Riconfigurazione e adeguamento delle pareti allestitivie esistenti (codice appalto 03-D).....	48
6.4.5	Sistemazione delle pareti allestitivie esistenti (codice appalto 03-E).....	48
6.4.6	Rivestimento con lastre di specchio di sicurezza (codice appalto 03-F).....	49
6.4.7	Adeguamento di vetrine espositive autoportanti, verticali componibili a più moduli, fornite dall’Amministrazione (codice appalto 03-G).....	49
6.4.8	Rivestimento interno della vetrina con lastre di specchio di sicurezza (codice appalto 03-F).....	49
6.4.9	Struttura metallica per appendimento teli di Grafica. TIPOLOGIA B1 (codice appalto 03-I).....	49
6.4.10	Struttura metallica per appendimento teli di Grafica. TIPOLOGIA E1 (codice appalto 03-L).....	50
6.4.11	Struttura metallica per appendimento teli di Grafica. TIPOLOGIA E3 (codice appalto 03-M).....	50
6.4.12	Pedana di piccole dimensioni (codice appalto 03-N).....	51
6.5	<i>Sala 4 E 5</i>	51
6.5.1	Pareti autoportanti monofacciali (codice appalto 04-05-A).....	52
6.5.2	Riconfigurazione e adeguamento delle pareti allestitivie esistenti (codice appalto 04-05-B).....	52
6.5.3	Adeguamento di pareti sospese fornite dall’Amministrazione (codice appalto 04-05-D).....	53
6.5.4	Sistemazione delle pareti allestitivie esistenti (codice appalto 04-05-C).....	53
6.5.5	Adeguamento di vetrine espositive singole, fornite dall’Amministrazione (codice appalto 04-05-E).....	53
6.5.6	Adeguamento di vetrine espositive autoportanti, verticali componibili a più moduli, fornite dall’Amministrazione (codice appalto 04-05-F).....	54
6.5.7	Adeguamento di vetrine espositive autoportanti, verticali componibili a più moduli, fornite dall’Amministrazione (codice appalto 04-05-G).....	54
6.5.8	Tenda a pannello (codice appalto 04-05-H).....	54
6.5.9	Supporto ligneo per tenda a pannello (codice appalto 04-05-I).....	54
6.5.10	Struttura metallica per appendimento teli di Grafica. TIPOLOGIA E1 (codice appalto 04-05-L).....	54
6.5.11	Struttura metallica per appendimento teli di Grafica. TIPOLOGIA E3 (codice appalto 04-05-M).....	55
6.5.12	Basamento per statua in marmo (codice appalto 04-05-N).....	55
6.5.13	Pedana di piccole dimensioni ovale (codice appalto 04-05-O).....	56
6.5.14	Pedana di grandi dimensioni (codice appalto 04-05-P).....	56
6.5.15	Sistema per appendimento arazzi (codice appalto 04-05-Q).....	56
alE 6	<i>57</i>	
6.6	<i>Sala 6</i>	57
6.6.1	Sistemazione delle pareti allestitivie esistenti (codice appalto 06-A).....	57
6.6.2	Struttura metallica per appendimento teli di Grafica. TIPOLOGIA E1 (codice appalto 06-B).....	57
6.6.3	Pedana di grandi dimensioni (codice appalto 06-C).....	58
6.6.4	Allestimento a mensola per esposizione statue in bronzo (codice appalto 06-D).....	58
6.7	<i>Sala 7</i>	59

REGGIA DI VENARIA REALE
FORNITURA E POSA IN OPERA DI ALLESTIMENTI PER LA MOSTRA
“DALLE REGGE D’ITALIA. TESORI E SIMBOLI DELLA REGALITÀ SABAUDA”

Capitolato Speciale D'appalto – Norme Tecniche

6.7.1	Adeguamento di pareti sospese fornite dall’Amministrazione (codice appalto 07-A)	60
6.7.2	Tenda a pannello (codice appalto 07-B)	60
6.7.3	Supporto ligneo per tenda a pannello (codice appalto 07-C)	61
6.7.4	Vetrina a disegno e retrostante pannellatura, con illuminazione integrata (codice appalto 07-D)	61
6.7.5	Vetrina a disegno, con illuminazione integrata e teca esterna (codice appalto 07-D)	61
6.7.6	Pedana di grandi dimensioni (codice appalto 07-F)	61
6.7.7	Basamenti per statue in marmo (codice appalto 07-G)	62
6.7.8	Struttura metallica per appendimento teli di Grafica. TIPOLOGIA D1 (codice appalto 07-H)	62
6.7.9	Struttura metallica per appendimento teli di Grafica. TIPOLOGIA E1 (codice appalto 07-I)	62
6.7.10	Struttura metallica per appendimento teli di Grafica. TIPOLOGIA E3 (codice appalto 07-L)	63
6.8	<i>Sala 7</i>	63
6.8.1	Riconfigurazione e adeguamento delle pareti allestitivie esistenti (codice appalto 08-B)	63
6.8.2	Controparete monofacciale ancorata al molo retrostante, per appendimento opere in esposizione (codice appalto 08-B)	64
6.8.3	Rivestimento con lastre di specchio di sicurezza (codice appalto 08-C)	64
6.8.4	Adeguamento di pareti sospese fornite dall’Amministrazione (codice 8-D)	64
6.8.5	Tenda a pannello (codice appalto 08-E)	64
6.8.6	Supporto ligneo per tenda a pannello (codice appalto 08-F)	65
6.8.7	Pedana di piccole dimensioni (codice appalto 08-G)	65
6.8.8	Adeguamento di vetrine espositive autoportanti, verticali componibili a più moduli, fornite dall’Amministrazione (codice appalto 08-H)	65
6.8.9	Controparete monofacciale ancorata al molo retrostante, per appendimento opere in esposizione (codice appalto 08-I)	65
6.9	<i>Sala 09</i>	66
6.9.1	Riconfigurazione e adeguamento delle pareti allestitivie esistenti (codice appalto 09-A)	67
6.9.2	Controparete monofacciale ancorata al molo retrostante, per appendimento opere in esposizione (codice appalto 09-B)	67
6.9.3	Sistemazione delle pareti allestitivie esistenti (codice appalto 09-C)	68
6.9.4	Pedana di grandi dimensioni (codice appalto 09-D)	68
6.9.5	Struttura metallica per appendimento teli di Grafica. TIPOLOGIA B1 (codice appalto 09-E)	68
6.9.6	Struttura metallica per appendimento teli di Grafica. TIPOLOGIA B2 (codice appalto 09-F)	69
6.9.7	Struttura metallica per appendimento teli di Grafica. TIPOLOGIA E2 (codice appalto 09-G)	69
6.9.8	Struttura metallica per appendimento teli di Grafica. TIPOLOGIA E3 (codice appalto 09-H)	69
6.9.9	Sistema per appendimento arazzi (codice appalto 09-I)	70
6.10	<i>Sala 10</i>	71
6.10.1	Riconfigurazione e adeguamento delle pareti allestitivie esistenti (codice appalto 10-A)	71
6.10.2	Controparete monofacciale ancorata al molo retrostante, per supporto grafica (codice appalto 10-B)	71
6.10.3	Sistemazione delle pareti allestitivie esistenti (codice appalto 10-C)	72
6.10.4	Parete autoportante monofacciale (codice appalto 10-D)	72
6.10.5	Pedana di piccole dimensioni ovale (codice appalto 10-E)	72
6.10.6	Adeguamento di vetrine espositive autoportanti, verticali componibili a più moduli, fornite dall’Amministrazione (codice appalto 10-F)	72
6.10.7	Adeguamento di vetrine espositive singole, fornite dall’Amministrazione (codice appalto 10-G)	73
6.10.8	Basamento per base tavolo in marmo (codice appalto 10-H)	73
6.10.9	Struttura metallica e tenda velo (codice appalto 10-I)	73
6.11	<i>Sala 11</i>	74

REGGIA DI VENARIA REALE
FORNITURA E POSA IN OPERA DI ALLESTIMENTI PER LA MOSTRA
“DALLE REGGE D’ITALIA. TESORI E SIMBOLI DELLA REGALITÀ SABAUDA”

Capitolato Speciale D'appalto – Norme Tecniche

6.11.1	Pareti autoportanti monofacciali (codice appalto 11A	74
6.11.2	Rivestimento con lastre di specchio di sicurezza (codice appalto 11-B)	74
6.11.3	Sistemazione delle pareti allestitivie esistenti (codice appalto 11-C)	74
6.11.4	Predisposizione e montaggio di monitor LED 50" su staffa metallica (codice appalto 11-D)	74
6.11.5	Pedana di grandi dimensioni (codice appalto 10-E)	75
6.11.6	Adeguamento di vetrine espositive autoportanti, verticali componibili a più moduli, fornite dall'Amministrazione (codice appalto 11-F)	75
6.11.7	Struttura metallica per appendimento teli di Grafica. TIPOLOGIA B1 (codice appalto 11-G)	75
6.11.8	Struttura metallica per appendimento teli di Grafica. TIPOLOGIA C1 (codice appalto 11-H)	75
6.11.9	Struttura metallica per appendimento teli di Grafica. TIPOLOGIA C3 (codice appalto 11-I)	76
6.12	<i>Sala 12</i>	77
6.12.1	Parete autoportanti monofacciali (codice appalto 12-A).....	77
6.12.2	Sistemazione delle pareti allestitivie esistenti (codice appalto 12-B)	77
6.12.3	Controparete monofacciale ancorata al molo retrostante, per appendimento opere in esposizione (codice appalto 12-C).....	77
6.12.4	Pedana di grandi dimensioni (codice appalto 12-D).....	77
6.12.5	Adeguamento di vetrine espositive autoportanti, verticali componibili a più moduli, fornite dall'Amministrazione (codice appalto 12-E)	78
6.12.6	Struttura metallica per appendimento teli di Grafica. TIPOLOGIA B1 (codice appalto 12-F)	78
6.12.7	Struttura metallica per appendimento teli di Grafica. TIPOLOGIA B2 (codice appalto 12-G)	78
6.12.8	Struttura metallica per appendimento teli di Grafica. TIPOLOGIA C3 (codice appalto 12-H)	79
6.13	<i>Sala 13</i>	80
6.13.1	Parete autoportante bifacciale per grafica (codice appalto 13-A)	80
6.13.2	Predisposizione e montaggio di monitor LED 50" su staffa metallica (codice appalto 13-B)	81
6.13.3	Cassonetti luminosi (codice appalto 13-C)	81
6.13.4	Tenda arricciata (codice appalto 13D-M)	81
6.13.5	Supporto ligneo per tenda a pannello (codice appalto 13-E)	81
6.13.6	Pedana di piccole dimensioni (codice appalto 13-F)	82
6.13.7	Vetrina a disegno e retrostante pannellatura, con illuminazione integrata (codice appalto 07-D)	82
6.13.8	Struttura metallica per appendimento teli di Grafica. TIPOLOGIA B1 (codice appalto 13-G)	82
6.13.9	Struttura metallica per appendimento teli di Grafica. TIPOLOGIA B2 (codice appalto 09-F)	83
6.13.10	Rivestimento a pavimento in tappeto (codice appalto 13-L)	83
6.14	<i>Sala 14</i>	84
6.14.1	Parete autoportante monofacciale (codice appalto 10-D)	85
6.14.2	Adeguamento di pareti sospese fornite dall' Amministrazione (codice appalto 14-B).....	85
6.14.3	Sistemazione delle pareti allestitivie esistenti (codice appalto 14-C)	85
6.14.4	Pedana di piccole dimensioni (codice appalto 14-D).....	85
6.14.5	Struttura metallica per appendimento teli di Grafica. TIPOLOGIA F1 (codice appalto 14-E)	86
6.14.6	Struttura metallica a cavalletto per l'appendimento di teli grafici (codice appalto 14-F)	86
6.14.7	Struttura in ferro per fissaggio opera in esposizione a baldacchino (codice appalto 14-G)	87
6.14.8	Sistema per appendimento arazzi (codice appalto 09-I)	87
6.15	<i>Sala piacenza</i>	87
6.16	<i>GRAFICA</i>	88
6.16.1	Didascalie 20X20 cm (codice appalto 16-A).....	88

REGGIA DI VENARIA REALE
FORNITURA E POSA IN OPERA DI ALLESTIMENTI PER LA MOSTRA
“DALLE REGGE D’ITALIA. TESORI E SIMBOLI DELLA REGALITÀ SABAUDA”

Capitolato Speciale D'appalto – Norme Tecniche

6.16.2	Didascalie 20x40cm (codice appalto 16-B).....	88
6.16.3	Pellicola opaca stampata in quadricromia (codice appalto 16-C).....	88
6.16.4	Prespaziato (codice appalto 16-D).....	88
6.16.5	Teli realizzati in cotone ignifugo tipo tela Canvas (codice appalto 16-E).....	88
6.16.6	Teli realizzati in cotone ignifugo leggero (codice appalto 16-F).....	88
6.17	<i>Sala 17</i>	90
6.17.1	Supporti vari per allestimento vetrine (codice appalto 17-A).....	90
6.17.2	Vetrina come esistenti a più moduli: MODULO CENTRALE (codice appalto 17-B)	91
6.17.3	Vetrina come esistenti a più moduli: MODULO LATERALE DX e/o SX (codice appalto 17-C)	91
6.17.4	Opere accessorie varie (codice appalto 17-D)	91
6.17.5	Assistenza al montaggio delle opere in esposizione (codice appalto 17-E).....	91
6.17.6	Smontaggio a fine mostra (codice appalto 17-F).....	92

REGGIA DI VENARIA REALE
FORNITURA E POSA IN OPERA DI ALLESTIMENTI PER LA MOSTRA
“DALLE REGGE D’ITALIA. TESORI E SIMBOLI DELLA REGALITÀ SABAUDA”

Capitolato Speciale D'appalto – Norme Tecniche

PARTE I – NORME GENERALI

1 INTERVENTI OGGETTO DI APPALTO

L'Appaltatore dovrà fornire e posare gli di allestimenti, da realizzare a misura, per la mostra temporanea “DALLE REGGE D’ITALIA. TESORI E SIMBOLI DELLA REGALITÀ SABAUDA”, presso le Sale del Secondo Piano delle Sale delle Arti della Reggia di Venaria Reale.

Pertanto l'Appaltatore dovrà provvedere a realizzare sempre chiusure dell'area di intervento secondo le orme di sicurezza sul lavoro.

Nella definizione dei disegni costruttivi e nella realizzazione di qualsiasi parte dell'arredo, l'Appaltatore dovrà trovare sempre soluzioni tecniche atte a garantire la massima facilità di montaggio nell'ottica della riduzione dei tempi.

Il **codice appalto** identifica le diverse parti della fornitura e posa, oggetto di appalto, nei vari documenti.

L'Appaltatore dovrà anche fornire l'alimentazione elettrica di tutti gli arredi ove necessario prendendo l'alimentazione dal punto più vicino in accordo con il D.E.C.:

2 NORMATIVA DI RIFERIMENTO

Ogni parte della fornitura dovrà essere realizzata secondo le specifiche tecnico-prestazionali previste dalle norme UNI e UNI EN in vigore; conformi alle vigenti norme in materia di antinfortunistica, con particolare riferimento al D.P.R. 547/55 e alle norme in materia di sicurezza e salute nei luoghi di lavoro (D.Lgs. 626/94 e successive modifiche e integrazioni); in possesso del requisito di sicurezza “Classe E1” relativo all'emissione di formaldeide.

- D.Lgs. 494/96 del 14 agosto 1996 s.m.i.– Attuazione della Direttiva 92/57/CEE concernente le prescrizioni minime di sicurezza e di salute da attuare nei cantieri temporanei e mobili e s.m.i.;
- D.L. n. 115 del 17 marzo 1995 s.m.i.- Attuazione della direttiva CEE relativa alla
- Sicurezza Generale dei prodotti;
- D.P.R. n. 503 del 24.07.1996 s.m.i. - Regolamento recante norme per l'eliminazione delle barriere architettoniche negli edifici, spazi e servizi pubblici;
- D.M. n. 569 del 20/05/1992 - Regolamento contenente norme di sicurezza antincendio per gli edifici storici e artistici destinati a musei, gallerie, esposizioni e mostre;

Qualsiasi altra normativa vigente e aggiornamento alle normative elencate riferite a qualsiasi opera oggetto del presente appalto.

3 MATERIALI

3.1 MATERIALI VETRINA ESPOSITIVA E PARETI PER DESTINATE ALL'ESPOSIZIONE DI OPERE D'ARTE

Tutti i materiali utilizzati per la realizzazione del vano adibito a vetrina espositiva, sia per le parti fisse, che per le parti mobili (supporti di esposizione delle opere d'arte, ecc...) e/o ivi comunicanti non dovranno emettere formaldeide o sostanza di altra natura dannose ai reperti conservati. Inoltre le superfici di contatto con le opere dovranno essere a PH neutro.

Inoltre:

REGGIA DI VENARIA REALE
FORNITURA E POSA IN OPERA DI ALLESTIMENTI PER LA MOSTRA
“DALLE REGGE D’ITALIA. TESORI E SIMBOLI DELLA REGALITÀ SABAUDA”

Capitolato Speciale D'appalto – Norme Tecniche

- il lato interno dei pannelli in MDF dovrà essere trattato con opportuno smalto/vernice per diminuire la permeabilità al vapore acqueo del materiale;
- tutti i giunti dovranno essere accuratamente incollati con colla per uso museale;

Si specifica che tutti i materiali impiegati non devono emettere sostanze aeriformi acide, ossidanti o altri composti aeriformi che possono comunque causare degrado degli oggetti esposti (materiali “no out-gasing”).

3.2 MATERIALI PER NORME DI SICUREZZA ANTINCENDIO

Tutti i materiali utilizzati nella realizzazione degli allestimenti (ad esclusione degli oggetti esposti al pubblico), dovranno essere conformi a quanto previsto dall'art. 5 del D.M. n. 569 del 20/05/1992 (Regolamento contenente norme di sicurezza antincendio per gli edifici storici e artistici destinati a musei, gallerie, esposizioni e mostre) e in particolare:

- a) i materiali di rivestimento dei pavimenti dovranno essere di classe non superiore a 2;
- b) i materiali suscettibili di prendere fuoco su entrambe i lati e gli altri materiali di rivestimento dovranno essere di classe 1;
- c) i mobili imbottiti dovranno essere di classe 1 IM.

I materiali citati saranno certificati nella prescritta classe di reazione al fuoco secondo le specificazioni del decreto ministeriale 26 giugno 1984 o decreto ministeriale 6 marzo 1992 e del decreto ministeriale 15 marzo 2005 e s.m.i. come da tabella di seguito indicata.

Tabella art. 4 - Prodotti installati lungo le vie di esodo

Impiego	Classi europee (al posto della classe 1)
a) Pavimento	(A2 FL -s1), (B FL -s1), (C FL -s1)
b) Parete	(A2-s1,d0), (A2-s2,d0), (A2-s1,d1), (B-s1,d0), (B-s2,d0), (B-s1,d1)
c) Soffitto	(A2-s1,d0), (A2-s2,d0), (B-s1,d0), (B-s2,d0)

Tabella 1 - Prodotti installati in altri ambienti (impiego a pavimento)

Classe italiana	Classi europee
I Classe 1	(A2 FL -s1), (A2 FL -s2), (B FL -s1), (B FL -s2), (C FL -s1)
II Classe 2	(C FL -s2), (D FL -s1)

Tabella 2 - Prodotti installati in altri ambienti (impiego a parete)

Classe italiana	Classi europee
I Classe 1	(A2-s1,d0), (A2-s2,d0), (A2-s3,d0), (A2-s1,d1), (A2-s2,d1), (A2-s3,d1), (B-s1,d0), (B-s2,d0), (B-s1,d1), (B-s2,d1)

Tabella 3 - Prodotti installati in altri ambienti (impiego a soffitto)

Classe italiana	Classi europee
I Classe 1	(A2-s1,d0), (A2-s2,d0), (A2-s3,d0), (A2-s1,d1), (A2-s2,d1), (A2-s3,d1), (B-s1,d0), (B-s2,d0), (B-s3,d0), (A2-s3,d1), (B-s1,d0), (B-s2,d0), (B-s1,d1), (B-s2,d1)

I materiali citati dovranno essere certificati nella prescritta classe di reazione al fuoco secondo le specificazioni del D.M. 26 giugno 1984 (Classificazione di reazione al fuoco ed omologazione dei materiali ai fini della prevenzione incendi), del D.M. 15 marzo 2005 (Requisiti di reazione al fuoco dei prodotti da costruzione installati in attività disciplinate da specifiche disposizioni tecniche di prevenzione incendi in base al sistema di classificazione europeo) e successive modifiche e integrazioni, mentre per i materiali legnosi oltre ai suddetti decreti si può far riferimento al D.M. 6 Marzo 1992 (Norme tecniche e procedurali per la classificazione di reazione al fuoco ed omologazione dei prodotti vernicianti ignifughi applicati su materiali legnosi).

Il carico d'incendio relativo alle diverse parti del presente appalto e al materiale da esporre, di tipo combustibile, con esclusione delle strutture e degli infissi combustibili esistenti, non potrà superare i dieci chili di quantità equivalente di legno per metro quadrato in ogni singolo ambiente.

Per il calcolo del carico di incendio dovrà essere fatto riferimento alla seguenti norme tecniche di prevenzione incendi:

- Decreto del Ministero dell'Interno del 09 Marzo 2007 “Prestazioni di resistenza al fuoco delle costruzioni nelle attività soggette al controllo del Corpo nazionale dei vigili del fuoco”.

REGGIA DI VENARIA REALE
FORNITURA E POSA IN OPERA DI ALLESTIMENTI PER LA MOSTRA
“DALLE REGGE D’ITALIA. TESORI E SIMBOLI DELLA REGALITÀ SABAUDA”

Capitolato Speciale D'appalto – Norme Tecniche

- Decreto del Ministro dell’interno 16 Febbraio 2007 “Classificazione di resistenza al fuoco di prodotti ed elementi costruttivi di opere di costruzione”;
- Lettera Circolare del Ministero dell’Interno prot. 1968 del 15 febbraio 2008 “Pareti di muratura portanti resistenti al fuoco”;
- Lettera Circolare del Ministero dell’Interno prot. 414/4122 sott.55 recante il titolo “DM 9 marzo 2007 – Prestazioni di resistenza al fuoco delle costruzioni nelle attività soggette al controllo del CNVVF. Chiarimenti ed indirizzi applicativi”.

Qualsiasi elemento facente parte del presente appalto dovrà essere ignifugato secondo normativa di riferimento e trattato in officina, non è consentito alcun trattamento in loco, ma esclusivamente il montaggio di elementi già finiti a regola d’arte.

3.3 MULTISTRATO – TRUCIOLARE – ECC...

Per la realizzazione dei pannelli di multistrato, listellare, truciolare, ecc.. (durante l’intero ciclo di produzione del pannello base, dell’impiallacciatura e della bordatura) dovranno essere utilizzate esclusivamente **colle di tipo ureico (non termoplastiche)** di cui la Ditta Appaltatrice dovrà fornire specifiche schede tecniche.

I pannelli una volta assemblati dovranno essere sottoposti a cicli di verniciatura ignifuga che portano il manufatto in Classe 1 di Reazione al Fuoco.

La Ditta Appaltatrice ha l’onere di identificare e presentare i campioni dei prodotti presenti in commercio che soddisfano le **esigenze progettuali:**

- **Certificati di ignifugazione: secondo la normativa di riferimento.**
- **Caratteristiche tecniche ed estetiche: per parti a vista, alta resistenza meccanica e chimica mantenendo la finitura e colorazione definita durante i lavori (laccature, ecc...);**
- **Manutenzione degli elementi verniciati: con acqua e normali detersivi.ù**

3.4 VETRI

Il vetro dovrà essere lavorato in modo completo e definitivo prima del trattamento termico. Non è ammessa alcuna ripresa delle lavorazioni dopo la tempra.

Le tolleranze sul prodotto monolitico finito devono essere:

- Lunghezza/larghezza ≤ 2 mm
- Planarità 2 mm/m
- Diametro dei fori - 0,2+0,8 mm
- Interasse dei fori $\leq 1,5$ mm

Tutto il processo di fabbricazione dovrà essere eseguito con particolare accuratezza.

Le lastre dovranno essere temprate termicamente e presentare il bordo molato a filo lucido.

3.4.1.1

Il trattamento termico di rinforzo meccanico dovrà essere seguito dal test termico di Heat Soak Test (HST) su tutte le lastre in modo da ottenere un prodotto di sicurezza ai sensi della norma EN 1250.

Per assicurare la tenuta meccanica dell’opera, la parte in vetro temprata dovrà soddisfare le seguenti prescrizioni di fabbricazione:

Sollecitazione di compressione superficiale:

Vetro temprato $\sigma \geq 90MPa$

Ove la stratifica rimarrà a vista dovrà essere perfetta e priva di irregolarità.

La posa in opera e la movimentazione delle lastre di vetro deve avvenire con cinghie, pinze e ventose in buono stato, conformi ed adatte al tipo di prodotto, alla sua forma e al suo peso.

Nella posa dovrà essere sempre evitato il contatto diretto tra l’acciaio e il vetro, interponendo uno strato di neoprene di spessore pari a circa 5 mm sulla base di appoggio.

Nei tratti di contatto e sovrapposizione di diverse lastre di vetro è necessario interporre, a giudizio del D.E.C., una guarnizione trasparente di larghezza pari a 21mm e di spessore pari a 5mm, o velcro per vetri incollato a scomparsa sul

REGGIA DI VENARIA REALE
FORNITURA E POSA IN OPERA DI ALLESTIMENTI PER LA MOSTRA
“DALLE REGGE D’ITALIA. TESORI E SIMBOLI DELLA REGALITÀ SABAUDA”

Capitolato Speciale D'appalto – Norme Tecniche

bordo delle lastre (tipo 3M) nell'eventualità di assestamento dei vetri stessi. Quanto rimane a vista deve essere rifinito a perfetta regola d'arte, con attenzione al dettaglio.

3.5 ELEMENTI IN ACCIAIO

Tutte le parti a vista dovranno essere saldate molate e stuccate in modo da avere un risultato estetico eccellente.

Le eventuali saldature a vista dei supporti in ferro dovranno essere di tipo continuo e non per punti e a sezione costante prive di irregolarità e difetti. Particolare cura viene richiesta nella realizzazione delle eventuali linee di giunzione dei profili, nella realizzazione dei dettagli e nella scelta e applicazione di viterie (possibilmente a testa piatta). Tutti gli spigoli delle parti metalliche dovranno presentare regolare bisellatura (secondo normativa vigente) al fine di ridurre il rischio per gli utenti. La profondità e la tipologia delle bisellature verranno definite dal D.E.C. in fase di esecuzione. Tutte le lavorazioni meccaniche dovranno essere eseguite prima della finitura finale.

La finitura sarà a scelta del D.E.C. previa campionatura tra:

- Finitura con verniciatura a polveri
- Finitura a smalto con doppia mano di antiruggine
- Ceratura con cera microcristallina per esterni con effetto ferro nero calaminato cerato, protettivo finale ad alta resistenza. I profili estrusi già neri per la presenza della "calamina" dopo averli saldati, saranno da curare con discatura limitata ai punti coinvolti e, previa pulitura, si dovranno trattare le superfici abrasi con brunitore a freddo. In caso o se necessario riscaldare con fiamma la parte abrasi. Il metallo dovrà essere trattato con prodotti naturali in grado di penetrare eventuale ossidazione residua in profondità, fino a raggiungere il metallo sano, fermando così il progredire della corrosione. La superficie del metallo, ben trattata e priva di saldature o sbavature, dovrà essere pulita, asciutta e priva di tracce di olio, grasso e altri contaminanti. I bordi andranno particolarmente curati in modo da minimizzare il dislivello e favorire una finitura uniforme. Tutte le parti a vista dovranno essere saldate molate e stuccate in modo da avere un risultato estetico eccellente in ogni parte. La limatura degli spigoli dovrà essere eseguita secondo normativa vigente.

4 CARATTERISTICHE TECNICHE GENERALI DELLA FORNITURA

Tutti gli elementi rientranti nel presente appalto dovranno essere di nuova fabbricazione e conformi alle vigenti norme nazionali e comunitarie relative alla produzione, importazione e immissione in commercio e dovranno rispondere ai requisiti previsti dalle disposizioni vigenti in materia al momento dell'offerta e sino al collaudo della fornitura.

In particolare, anche per quanto attiene ad eventuali attrezzature accessorie, la fornitura dovrà essere accompagnata dalle dichiarazioni di conformità previste dalla legislazione vigente sia nazionale che comunitaria.

Ogni elemento della fornitura dovrà essere realizzato con materiali di prima qualità a perfetta regola d'arte e dovrà corrispondere a quanto previsto dalla normativa vigente per quanto riguarda composizione, materiali, dimensionamento e caratteristiche prestazionali, rispettando le norme in materia di controllo dell'emissione di sostanze tossiche e nocive. E' pertanto vietato l'uso di tutti i materiali suscettibili di emettere o cedere sostanze nocive sotto ogni forma (es. gas, vapori, fibre, polveri).

La posa in opera è comprensiva di tutta l'attrezzatura necessaria e gli oneri relativi a dispositivi, quali trabattelli e scale a norma secondo le vigenti leggi sulla sicurezza del lavoro. Inoltre è compreso il sopralluogo per le misurazioni necessarie alle confezioni richieste e l'assistenza amministrativa per le pratiche della corretta posa in opera.

I materiali offerti, compresa la parte impiantistica, dovranno essere conformi alla normativa in relazione all'uso al quale sono adibiti e resistenti a urti e abrasioni. I materiali dovranno altresì soddisfare le caratteristiche di prevenzione degli incendi. Ferme restando le prescrizioni costruttive richieste, la Stazione Appaltante si riserva di richiedere tutte le certificazioni occorrenti a dimostrare la rispondenza dei prodotti ai requisiti specificati nei presenti documenti di appalto e secondo le normative vigenti in materia.

REGGIA DI VENARIA REALE
FORNITURA E POSA IN OPERA DI ALLESTIMENTI PER LA MOSTRA
“DALLE REGGE D’ITALIA. TESORI E SIMBOLI DELLA REGALITÀ SABAUDA”

Capitolato Speciale D'appalto – Norme Tecniche

Ogni elemento di arredo e allestimento della fornitura dovrà rispettare i requisiti di carattere generale di seguito riportati.

- **Materiali:** tutti i materiali utilizzati nella realizzazione degli allestimenti (a esclusione degli oggetti esposti al pubblico), dovranno essere conformi a quanto previsto dall'art. 5 del D.M. n. 569 del 20/05/1992 (Regolamento contenente norme di sicurezza antincendio per gli edifici storici e artistici destinati a musei, gallerie, esposizioni e mostre). Per un maggiore dettaglio si rimanda al C.S.A. – Parte I – Norme contrattuali. Tutti i materiali utilizzati per la realizzazione del vano adibito a vetrina espositiva, sia per le parti fisse, che per le parti mobili (supporti di esposizione delle opere d'arte, ecc...) e/o ivi comunicanti non dovranno assolutamente emettere formaldeide o sostanza di altra natura dannose ai reperti conservati. Inoltre le superfici di contatto con le opere dovranno essere a PH neutro.
- **Caratteristiche di sicurezza:** idonee a evitare qualsiasi tipo di danno agli utenti sia alla persona che alle cose (es. abbigliamento, ecc...).
- **Vernici utilizzate:** dovranno essere di tipo atossico per ogni tipologia di materiale utilizzato.
- **Bordi degli arredi:** non dovranno presentare superfici taglienti.
- **Bordatura:** qualsiasi pannellatura utilizzata per la realizzazione degli arredi e allestimenti del presente appalto (MDF, multistrato, ecc...) dovrà essere bordata completamente su tutti i lati in legno ignifugato e/o abs ignifugo (da concordare con il D.E.C.).
- **Profili metallici o plastici:** dovranno essere chiusi nelle parti terminali con appositi tappi e non presentare alcuna sbavatura.
- **Pannellature dei mobili:** i rivestimenti che compongono le pannellature di uno stesso allestimento o arredo, dovranno essere selezionati e montati, in modo da evitare qualsiasi difformità sia cromatica che nella laccatura, tra le diverse parti a vista.
- **Spigoli vivi:** non dovranno presentare alcuna discontinuità, dovuta a difetti di incollaggio o a tecniche di assemblaggio non appropriate.
- **Fissaggi:** qualsiasi tipo di fissaggio, dovrà essere realizzato in modo tale da risultare invisibile dall'esterno.
- **Dimensioni:** dovranno essere verificate in loco e potranno subire variazioni, a insindacabile giudizio del D.E.C. senza aumenti di costi.
- **Finiture:** tutte le parti a vista dovranno essere realizzate in modo da ottenere un risultato visivo estetico eccellente di prima qualità e ove necessario in conformità con quanto già esistente.
- **Ferramenta:** tutta la ferramenta impiegata dovrà essere in acciaio inox, finitura spazzolata o lucida; viti da legno zincate, colla ureica e quant'altro necessario al completamento a regola d'arte. Ove richiesto la ferramenta impiegata dovrà essere tipo anticata a scelta del D.E.C. previa campionatura.
- **Elementi di irrigidimento all'interno dei mobili:** ogni mobile dovrà essere costruito in modo da garantirne la portata e perfetta stabilità, gli elementi di irrigidimento dovranno essere posizionati a scomparsa all'interno dello scafo di rinforzi metallici e quant'altro necessario a garantire la portata dell'intero arredo.
- **Piedi di livellamento:** i piedi di regolazione in altezza dovranno garantire la perfetta stabilità dell'arredo e delle opere ivi esposte, in relazione alla pavimentazione esistente, in legno, e per salvaguardarne le caratteristiche tecniche ed estetiche. È onere dell'Appaltatore proporre al D.E.C. previa campionature, le tipologie, in riferimento ai diversi arredi/allestimenti, che rispondono al meglio ai requisiti di: resistenza, facilità di regolazione, poca visibilità dall'esterno (“a scomparsa”).
- **Sistema di chiusura a serratura:** tutti le vetrine devono essere dotate di chiusura a chiave di sicurezza, per la massima tutela delle opere ivi esposte saranno complanari al piano di installazione e con chiave unica o a più chiavi a esclusiva discrezione del D.E.C.
- **Rivestimenti in tessuto:** dovranno essere utilizzati solo tessuti di primissima qualità e dovranno essere perfettamente aderenti al supporto e privi di irregolarità (pieghe ecc...), secondo campionatura da sottoporre all'approvazione del D.E.C..
- **Policarbonato:** dovrà essere utilizzato unicamente policarbonato colato con bordatura a filo lucido delle parti a vista. I supporti in policarbonato dovranno avere superfici lucide e levigate, dovranno essere piegati a caldo o assemblati con collanti a freddo e dotati di tutti quei particolari atti a sostenere le presentare gli oggetti esposti.
- **Elementi in acciaio a vista** Tutte le parti a vista dovranno essere saldate, molate e stuccate in modo da avere un risultato estetico eccellente in ogni parte. Limatura degli spigoli secondo normativa vigente. Finitura acciaio cerato o verniciatura a polveri a scelta del D.E.C.

REGGIA DI VENARIA REALE
FORNITURA E POSA IN OPERA DI ALLESTIMENTI PER LA MOSTRA
“DALLE REGGE D’ITALIA. TESORI E SIMBOLI DELLA REGALITÀ SABAUDA”

Capitolato Speciale D'appalto – Norme Tecniche

Qualsiasi elemento facente parte del presente appalto deve essere ignifugato secondo normativa di riferimento.

PARTE II – DESCRIZIONE DELLA FORNITURA E POSA IN OPERA OGGETTO DI APPALTO

5 DISCIPLINARE DESCRITTIVO DELLA FORNITURA IN OPERA DELL’ALLESTIMENTO, DA REALIZZARE A DISEGNO

5.1 PRESCRIZIONI GENERALI

Seguono le **PRESCRIZIONI GENERALI PER LE TIPOLOGIE PRINCIPALI DI ARREDI** che costituiscono la fornitura e posa oggetto del presente appalto, di cui verranno date ulteriori indicazioni dettagliate nei singoli articoli del presente documento **Capitolo “Descrittivi della fornitura e posa in opera”** secondo i **codici oggetto** identificativi dei diversi elementi della fornitura :

PARETI ALLESTITIVE (vedi art. 5.2)

- moli autoportanti monofacciali e/o bifacciali per supporto grafica e/o opere in esposizione (vedi art. 5.2.1);
- pareti ancorate ai moli retrostanti per supporto grafica e/o opere in esposizione (vedi art. 5.2.2);
- riconfigurazione e adeguamento delle pareti allestitivie esistenti (vedi art. 5.2.3);
- adeguamento di pannelli sospesi forniti dall’Amministrazione (vedi art. 5.2.4);
- sistemazione delle pareti allestitivie esistenti (vedi art. 5.2.5);
- rivestimento con lastre di specchio di sicurezza (vedi art. 5.2.6);

VETRINE (vedi art. 5.3)

- vetrine espositive di nuova fornitura con vano espositivo a incasso (vedi art. 5.3.1);
- vetrine di nuova fornitura con vano espositivo più teca esterna (vedi art. 5.3.2);
- vetrine espositive singole, fornite dall’Amministrazione, da adeguare al nuovo allestimento (vedi art. 5.3.3);
- vetrine espositive composte da più moduli, fornite dall’Amministrazione, da unire e adeguare secondo il nuovo allestimento (vedi art. 5.3.4);

CASSONETTI LUMINOSI

- cassonetti luminosi monofacciali per illuminazione e grafica, con potenziometro a bordo per dimmeraggio (vedi art. 5.4);

PEDANE (vedi art. 5.5)

- pedane di grandi dimensioni per supporto opere (vedi art. 5.5.1);
- pedane di piccole dimensioni per supporto opere (vedi art. 5.5.2);

BASAMENTI

- basamenti per supporto opere (vedi art. 5.6);

TENDE (vedi art. 5.7)

- Tenda a pannello in velluto (vedi art. 5.7.1);
- Tenda a doppia larghezza in velluto (vedi art. 5.7.2);
- Supporto da realizzare a misura per appendimento tende (vedi art. 5.7.3);

ALLESTIMENTI VARI (vedi art. 5.8)

- rivestimento a pavimento in tappeto (vedi art. 5.8.1);
- struttura a misura per appendimento di arazzi, opere d’arte in esposizione (vedi art. 5.8.2);

STRUTTURE METALLICHE PER APPENDIMENTO TELI DI GRAFICA (vedi art. 5.9)

- Tipologia A_ (vedi art. 5.9.1);
- Tipologia B1_ (vedi art. 5.9.2);
- Tipologia B2_ (vedi art. 5.9.3);

REGGIA DI VENARIA REALE
FORNITURA E POSA IN OPERA DI ALLESTIMENTI PER LA MOSTRA
“DALLE REGGE D’ITALIA. TESORI E SIMBOLI DELLA REGALITÀ SABAUDA”

Capitolato Speciale D'appalto – Norme Tecniche

- Tipologia C1_ (vedi art. 5.9.4);
- Tipologia C2_ (vedi art. 5.9.5);
- Tipologia C3_ (vedi art. 5.9.6);
- Tipologia D1_ (vedi art. 5.9.7);
- Tipologia D2_ (vedi art. 5.9.8);
- Tipologia E1_ (vedi art. 5.9.9);
- Tipologia E2_ (vedi art. 5.9.10);
- Tipologia E3_ (vedi art. 5.9.11);
- Tipologia F1_ (vedi art. 5.9.12);

Anche se non espressamente indicato, l'Appaltatore dovrà provvedere a posizionare alla base dell'arredo adeguata **protezione della pavimentazione esistente** (tipo feltro) a scomparsa totale al di sotto dello stesso, in modo da evitare qualsiasi eventuale danno, sia durante il montaggio che ad arredo montato.

In loco è consentito l'esclusivo montaggio di elementi già finiti (completi di ignifugazione, ecc...), qualsiasi altra operazione deve essere svolta dall'Appaltatore in officina. E' VIETATA QUALSIASI LAVORAZIONE CHE CREI POLVERE, GAS E QUALSIASI FATTORE CHE POSSA ROVINARE IN QUALSIASI MODO L'EDIFICIO E LE OPERE IVI ESPOSTE..
Qualsiasi lavorazione in loco dovrà essere preventivamente concordata e autorizzata dal D.E.C. inoltre i locali dovranno essere adeguatamente accessoriati e protetti sia a pavimento che a parete che a soffitto in modo adeguato a garantire lo stato attuale dei luoghi. Qualsiasi danno dovrà essere ripristinato a cura e spese da parte dell'Appaltatore con Ditte specializzate in opere di restauro da sottoporre ad approvazione da parte dell'Amministrazione.

5.2 PARETI ALLESTITIVE

5.2.1 Moli autoportanti monofacciali e/o bifacciali per supporto grafica e/o opere in esposizione

L'Appaltatore dovrà fornire e posare pareti allestitive **autoportanti monofacciali e/o bifacciali per grafica e/o supporto opere e/o inserimento di monitor e/o mascheramento di vetrine espositive** da realizzare a misura per l'inserimento all'interno delle architetture esistenti, secondo gli allineamenti che verranno indicati dal D.E.C. e avranno dimensioni variabili e prescrizioni dettagliate per ogni elemento previsto nell'allestimento per cui si rimanda all'articolo rispettivo.

Le pareti allestitive saranno principalmente costituite da una **struttura** interna grezza in truciolare ignifugo, che dovrà essere opportunamente rinforzata in modo adeguato a soddisfare le diverse esigenze allestitive e pannelli di finitura su tutte le facce a vista.

Il **rivestimento esterno** in MDF ignifugo 19mm, decorati con idropittura, colore RAL a scelta del D.E.C. previa campionatura. Le giunzioni tra i diversi pannelli dovranno essere eliminate con adeguata stuccatura, previa posa di garza. Le opere in esposizione avranno misure diverse e riportate nei singoli articoli corrispondenti e saranno fissate direttamente alla pannellatura in MDF.

La finitura superficiale dovrà essere realizzata con materiali adeguati a garantire l'**appedimento delle opere** in esposizione e la **massima tenuta della grafica ivi applicata**, anche di grandi dimensioni, che potrà essere, a scelta del D.E.C. su tutta la superficie allestitiva o anche in settori distinti e parziali, che verranno indicate durante la fase di redazione dei disegni costruttivi, in PVC applicato a campo pieno e/o in prespaziato e/o in telo di grafica.

I **raccordi** tra l'allestimento, le pareti e il pavimento esistenti dovranno essere risolti mediante scuretti discussi e concordati preventivamente con il D.E.C., di misure indicative da 2 a 5 cm.

REGGIA DI VENARIA REALE
FORNITURA E POSA IN OPERA DI ALLESTIMENTI PER LA MOSTRA
“DALLE REGGE D’ITALIA. TESORI E SIMBOLI DELLA REGALITÀ SABAUDA”

Capitolato Speciale D'appalto – Norme Tecniche

L'Appaltatore dovrà provvedere a posizionare alla base dell'arredo adeguata **protezione della pavimentazione esistente** (tipo feltro) a scomparsa totale al di sotto dello stesso, in modo da evitare qualsiasi eventuale danno, sia durante il montaggio che ad arredo montato.

L'Appaltatore dovrà garantire la costruzione della parete allestitiva in modo totalmente autoportante mediante la costruzione di apposita struttura interna, di **zavorra** posta alla base (è vietato l'uso della sabbia) e quant'altro necessario atto a garantire l'eliminazione di qualsiasi punto di fissaggio all'edificio, sia a parete che a pavimento.

Inoltre in caso di allestimento con parti dotate di sistema di illuminazione e/o monitor e/o vetrine espositive, l'Appaltatore dovrà garantire qualsiasi **elemento accessorio per il corretto posizionamento delle diverse parti accessorie** e per il **passaggio delle caverie** necessarie sia all'alimentazione che al collegamento con le diverse parti, inseriti nella pannellatura stessa o in altro arredo con collegamenti ispezionabili.

È altresì compreso qualsiasi elemento accessorio anche se non espressamente indicato, ma necessario al completamento dell'arredo a regola d'arte.

5.2.2 Pareti ancorate ai moli retrostanti per supporto grafica e/o opere in esposizione

L'Appaltatore dovrà fornire e posare pareti allestitiva **ancorate ai moli retrostanti, esistenti e/o di nuova fornitura per grafica e/o supporto opere e/o inserimento di monitor e/o mascheramento di vetrine espositive** da realizzare a misura per l'inserimento all'interno delle architetture esistenti, secondo gli allineamenti che verranno indicati dal D.E.C. e avranno dimensioni variabili e prescrizioni dettagliate per ogni elemento previsto nell'allestimento per cui si rimanda all'articolo rispettivo.

Le pareti allestitiva saranno principalmente costituite da una **struttura** interna grezza in truciolare ignifugo, che dovrà essere opportunamente rinforzata in modo adeguato a soddisfare le diverse esigenze allestitiva e pannelli di finitura su tutte le facce a vista.

Il **rivestimento esterno** in MDF ignifugo 19mm, decorati con **idropittura all'acqua**, colore RAL a scelta del D.E.C. previa campionatura. Le giunzioni tra i diversi pannelli dovranno essere eliminate con adeguata stuccatura, previa posa di garza. Le opere in esposizione avranno misure diverse e riportate nei singoli articoli corrispondenti e saranno fissate direttamente alla pannellatura in MDF.

La finitura superficiale dovrà essere realizzata con materiali adeguati a garantire l'**appedimento delle opere** in esposizione e la **massima tenuta della grafica ivi applicata**, anche di grandi dimensioni, che potrà essere, a scelta del D.E.C. su tutta la superficie allestitiva o anche in settori distinti e parziali, che verranno indicate durante la fase di redazione dei disegni costruttivi, in PVC applicato a campo pieno e/o in prespaziato e/o in telo di grafica.

I **raccordi** tra l'allestimento, le pareti e il pavimento esistenti dovranno essere risolti mediante scuretti discussi e concordati preventivamente con il D.E.C., di misure indicative da 2 a 5 cm.

L'Appaltatore dovrà provvedere a posizionare alla base dell'arredo adeguata **protezione della pavimentazione esistente** (tipo feltro) a scomparsa totale al di sotto dello stesso, in modo da evitare qualsiasi eventuale danno, sia durante il montaggio che ad arredo montato.

Inoltre in caso di allestimento con parti dotate di sistema di illuminazione e/o monitor e/o vetrine espositive, l'Appaltatore dovrà garantire qualsiasi **elemento accessorio per il corretto posizionamento delle diverse parti accessorie** e per il **passaggio delle caverie** necessarie sia all'alimentazione che al collegamento con le diverse parti, inseriti nella pannellatura stessa o in altro arredo con collegamenti ispezionabili.

È altresì compreso qualsiasi elemento accessorio anche se non espressamente indicato, ma necessario al completamento dell'arredo a regola d'arte.

5.2.3 Riconfigurazione e adeguamento delle pareti allestitivo esistenti



L'Appaltatore dovrà **adeguare le pareti allestitivo monofacciali esistenti alla nuova configurazione allestitivo per grafica e/o supporto opere e/o inserimento di monitor e/o mascheramento di vetrine espositive** da realizzare a misura per l'inserimento all'interno delle architetture esistenti. Indicativamente l'adeguamento in altezza dovrà garantire di **portare le altezze attuali di ca. 250 cm, fino a 450 cm**, secondo gli allineamenti che verranno indicati dal D.E.C. e avranno dimensioni variabili e prescrizioni dettagliate per ogni elemento previsto nell'allestimento per cui si rimanda all'articolo rispettivo. Come dettaglio costruttivo si rimanda alla Tavola n°73

Le pareti allestitivo esistenti sono principalmente di tre tipologie:

- cartongesso con struttura metallica
- MDF 19mm con struttura interna in truciolare o similari
- pannelli tamburati e finitura in MDF

I rinforzi saranno principalmente costituiti da una **struttura** interna grezza in truciolare ignifugo, fissata in modo strutturale alla parete esistente, che dovrà essere rinforzata in modo adeguato a soddisfare le diverse esigenze allestitivo. Ove necessario si dovrà prevedere la chiusura della sommità delle pareti esistenti.

Il **rivestimento esterno** in MDF ignifugo 19mm, decorati con idropittura, colore RAL a scelta del D.E.C. previa campionatura. Le giunzioni tra i diversi pannelli dovranno essere eliminate con adeguata stuccatura, previa posa di garza. Le opere in esposizione avranno misure diverse e riportate nei singoli articoli corrispondenti e saranno fissate direttamente alla pannellatura in MDF.

5.2.4 Adeguamento di pannelli sospesi forniti dall’Amministrazione



L'Appaltatore dovrà **recuperare e sistemare i pannelli sospesi esistenti forniti dall'Amministrazione in modo da garantire la nuova applicazione di grafica.**

Come dettaglio costruttivo si rimanda alla Tavola grafica n°74

I pannelli hanno dimensioni di L.160 – H.250 – P.10cm.

Per le prescrizioni dettagliate per ogni elemento previsto nell'allestimento si rimanda all'articolo rispettivo.

I pannelli sono costituiti da lastre di mdf ignifugo decorate, pendinate al binario halfen esistente a parete (altezza variabile da 300 a 500cm ca.) alle quali, è stata applicata della grafica (PVC incollato, tela, prespaziato, ecc...) e/o con ganci delle opere ivi esposte.

L'Appaltatore dovrà provvedere a:

- recuperare i pannelli necessari, presso i luoghi indicati dal D.E.C.. Tali pannelli dovranno essere recuperati tra quelli attualmente in uso al presente piano e/o al piano primo, (montati ai binari halfen alla quota di ca.500cm) o accatastati in magazzini all'interno dell'edificio della Reggia;
- rimozione della grafica esistente (PVC incollato, tela, prespaziato, ecc...);
- rimozione dei ganci delle opere ivi esposte;
- stuccatura e rasatura, atte a garantire le superfici esistenti nuovamente decorabili e utilizzabili per la nuova funzione allestitiva prevista in progetto. Le giunzioni tra i diversi pannelli dovranno essere eliminate con adeguata stuccatura, previa posa di garza;
- decorazione con idropittura, colore RAL a scelta del D.E.C. previa campionatura.

Sistema di cavi e ganci per appendimento ai binari halfen esistenti: bullone di fissaggio al binario halfen esistente; golfare; moschettone; trefolo in acciaio sp.5mm; piastra metallica e bullone per chiusura a scomparsa del sistema di appendimento (vedi dettaglio costruttivo Tavola grafica n° 74)

- appendimento al binario halfen in posizione prevista in progetto e/o indicata dal D.E.C. (quota di montaggio ca.500 cm).

È altresì compreso qualsiasi elemento accessorio anche se non espressamente indicato, ma necessario al completamento dell'arredo a regola d'arte.

5.2.5 Sistemazione delle pareti allestitivie esistenti



L’Appaltatore dovrà **sistemare le pareti allestitivie esistenti in modo da garantire la nuova applicazione di grafica e/o supporto opere**. Le pareti avranno dimensioni variabili e prescrizioni dettagliate per ogni elemento previsto nell’allestimento per cui si rimanda all’articolo rispettivo.

Le pareti allestitivie esistenti sono attualmente stuccate e decorate con idropittura (doppio colore blu scuro - blu chiaro), complete di grafica (PVC incollato, tela, prespaziato, ecc...) e/o con ganci delle opere ivi esposte. Le principali tipologie di pannellature esistenti possono essere così riassunte:

- cartongesso con struttura metallica
- MDF 19 mm con struttura interna in truciolare o similari
- pannelli tamburati e finitura in MDF

L’Appaltatore dovrà provvedere a:

- rimozione della grafica esistente (PVC incollato, tela, prespaziato, ecc...)
- rimozione dei ganci delle opere ivi esposte
- stuccatura e rasatura, atte a garantire le superfici esistenti nuovamente decorabili e utilizzabili per la nuova funzione allestitiva prevista in progetto. Le giunzioni tra i diversi pannelli dovranno essere eliminate con adeguata stuccatura, previa posa di garza,
- decorazione con idropittura, colore RAL a scelta del D.E.C. previa campionatura

5.2.6 Rivestimento con lastre di specchio di sicurezza

L’Appaltatore dovrà fornire e posare lastre di **specchio di sicurezza a rivestimento delle pareti allestitivie e/o delle vetrine**.

L’Appaltatore dovrà prevedere:

- lastre di specchio di sicurezza stratificato, 4+PVB+4mm, bordi molati a filo lucido,
- le lastre dovranno essere tagliate a misura secondo indicazioni di progetto e, in difetto, secondo indicazioni del D.E.C.
- in pezzi sovrapposti con da definire con il D.E.C.

I **rivestimenti avranno** dimensioni variabili e prescrizioni dettagliate per ogni elemento previsto nell'allestimento per cui si rimanda all'articolo rispettivo.

5.3 VETRINE ESPOSITIVE

L'Appaltatore nella fornitura e installazione di tutte le vetrine espositive oggetto di appalto dovrà garantire le caratteristiche minime riportate nel presente articolo, **tenendo comunque conto del fatto che trattasi di allestimenti temporanei**.

Tutti i **materiali** utilizzati per la realizzazione della vetrina espositiva non dovranno emettere formaldeide o sostanze di altra natura dannose ai reperti conservati. Inoltre le superfici di contatto con le opere dovranno essere a PH neutro.

Particolare cura dovrà essere prestata nei confronti della **tenuta** all'aria e della diffusione dei gas. A tal fine si richiede, in generale, una buona tenuta in modo che i parametri ambientali all'interno del contenitore risentano in maniera meno marcata delle variazioni delle grandezze climatiche del macroambiente e venga limitato l'ingresso di sostanze inquinanti solide ed aeriformi. Per tale scopo si richiede:

- il trattamento del lato interno dei pannelli in MDF con opportuno smalto/vernice per diminuire la permeabilità al vapore acqueo del materiale.
- il trattamento di tutti i giunti che dovranno essere accuratamente incollati con colla per uso museale;
- l'inserimento di guarnizioni a tenuta fra il vetro e le parti "opache" della vetrina (pannelli di MDF).

Si specifica che tutti i materiali impiegati non devono emettere sostanze aeriformi acide, ossidanti o altri composti aeriformi che possono comunque causare degrado degli oggetti esposti (materiali "no out-gasing").

Per il controllo dell'Umidità Relativa (UR) ogni vetrina dovrà essere dotata di **climatizzazione di tipo "passivo"** con l'inserimento di panetti tipo PROSORB, posizionati a scomparsa totale all'interno di un vano tecnico, appositamente creato, al di sotto del piano espositivo della vetrina, completo di asole a disegno, da concordare con il D.E.C., atte a garantire il perfetto funzionamento della climatizzazione.

In relazione al volume interno del vano espositivo utilizzando elementi tipo PROSORB, si prevede una quantità compresa tra 3 e 5 kg per m³, da valutare in base al massimo funzionamento della climatizzazione con il minore impatto visivo. Caso per caso verranno indicate le quantità minime di n°panetti.

Quantità diverse dovranno essere valutate con il D.E.C., in relazione alle condizioni di tenuta all'aria della vetrina espositiva e delle condizioni dell'ambiente esterno. I panetti dovranno essere precondizionati del valore di UR indicato dal D.E.C a scelta tra 35-40-45-50-55-60%.

Inoltre l'Amministrazione si riserva di fornire all'Appaltatore un sistema di **allarme** antintrusione, di cui sarà onere dell'Appaltatore predisporre l'alloggiamento secondo le indicazioni del D.E.C. in modo da celarne la presenza.

È altresì compreso qualsiasi elemento accessorio anche se non espressamente indicato, ma necessario al completamento dell'arredo a regola d'arte.

Per garantire la massima tenuta della temperatura all'interno del vano espositivo l'Appaltatore dovrà posizionare qualsiasi tecnologia, alimentatori, ecc...nella parte bassa del cassone di base in un vano provvisto di ventilazione adeguata nello scuretto.

5.3.1 Vetrina con vano espositivo a incasso

L'Appaltatore dovrà fornire e posare vetrine espositive **autoportanti per esposizione opere** da realizzare a misura, avranno dimensioni variabili e prescrizioni dettagliate per ogni elemento previsto nell'allestimento per cui si rimanda all'articolo rispettivo.

Struttura di base truciolare ignifugo e parti a vista in MDF ignifugo sp.19mm, finitura delle parti a vista con idropittura all'acqua RAL a scelta del D.E.C. predisposizione al passaggio cavi di alimentazione luci e allarme a scomparsa totale alla base degli arredi o comunque in accordo con il D.E.C.

Vano espositivo a cassonetto, di medesimo materiale, completo di: **piano interno** per appoggio opere in esposizione rivestito in tessuto ignifugo (tipo alcantara) colore e tipo a scelta del D.E.C. previa campionatura, distanziato sul perimetro e dal fondo per areazione passiva; **lastra di vetro** extrachiario di sicurezza 5+PVB+5 mm; **chiusura di sicurezza con elemento a “L” in acciaio decorato smalto all'acqua in tinta con l'allestimento.**

I pannelli di finitura saranno in **MDF** ignifugo 19 mm decorati con smalto all'acqua opaco, colore RAL a scelta del D.E.C. previa campionatura. Le giunzioni tra i diversi pannelli andranno evidenziate con **bisellature** su ambi i lati e dovranno essere sottoposte ad approvazione del D.E.C. nei disegni costruttivi a cura dell'Appaltatore e con campionatura dello scuretto tipo.

I **raccordi** tra l'allestimento e il pavimento dovrà essere risolto mediante scuretti discussi e concordati preventivamente con il D.E.C., di misure indicative da 2 a 5 cm.

Il vano espositivo sarà dotato, ove indicato nell'articolo descrittivo dell'arredo corrispondente, di **illuminazione dimmerabile**, schermata con l'inserimento di telaio metallico di larghezza (ca.2cm) adeguata a occultare i corpi illuminanti e in tinta con l'arredo. Si preveda:

- **lampada lineare** lungo tutto il perimetro interno del vano espositivo; temperatura colore 2.700°K; telaio in estruso di alluminio; CRI90; intensità luminosa potrà variare fino a 20 W/ml a scelta del D.E.C. previa campionatura; schermo opalino, o satinato a scelta del D.E.C. previa campionatura; tappi di chiusura.
- **potenziometro** per la dimmerazione dell'illuminazione (da 0% al 100%) posizionati in luogo facilmente accessibile, a vetrina chiusa. anche a opera esposta.

È altresì compreso qualsiasi altro elemento necessario a garantire il perfetto funzionamento dell'illuminazione, in modo da garantire il collegamento all'alimentazione elettrica nel punto dato dall'Amministrazione. L'allacciamento al punto FM è da predisporre, a scomparsa totale, alla base dell'arredo. Le caverie, gli alimentatori, i potenziometri, ecc... saranno a scomparsa totale all'interno della struttura allestitiva, ma di facile accessibilità per qualsiasi successivo intervento di manutenzione da parte dell'Ente.

L'Appaltatore dovrà garantire la massima stabilità dell'arredo con **zavorra** posta alla base (è vietato l'uso della sabbia) e quant'altro necessario atto a garantire la perfetta stabilità dell'arredo.

L'Appaltatore dovrà provvedere a posizionare alla base dell'arredo adeguata **protezione della pavimentazione esistente** (tipo feltro) a scomparsa totale al di sotto dello stesso, in modo da evitare qualsiasi eventuale danno, sia durante il montaggio che ad arredo montato.

È altresì compreso qualsiasi elemento accessorio anche se non espressamente indicato, ma necessario al completamento dell'arredo a regola d'arte.

5.3.2 Vetrina con vano espositivo più teca esterna

L'Appaltatore dovrà fornire e posare vetrine espositive **autoportanti per l'esposizione di opere da realizzare a misura**, avranno dimensioni variabili e prescrizioni dettagliate per ogni elemento previsto nell'allestimento per cui si rimanda all'articolo rispettivo.

REGGIA DI VENARIA REALE
FORNITURA E POSA IN OPERA DI ALLESTIMENTI PER LA MOSTRA
“DALLE REGGE D’ITALIA. TESORI E SIMBOLI DELLA REGALITÀ SABAUDA”

Capitolato Speciale D'appalto – Norme Tecniche

Si rimanda per tutte le prescrizioni all'articolo 5.3.2 tranne che per:

- **Vano espositivo** a cassonetto con **piano interno** posizionato a ca. 5cm dal bordo e teca a infilo in **vetro** extrachiaro di sicurezza 6+PVB+6 mm, taglio e incollaggio UV a 45°.

Il vano espositivo sarà dotato, ove indicato nell'articolo descrittivo dell'arredo corrispondente, di **illuminazione dimmerabile**, schermata con l'inserimento di telaio metallico di larghezza (ca.2cm) adeguata a occultare i corpi illuminanti e in tinta con l'arredo. Si preveda:

- **lampada lineare** lungo il lato longitudinale del visitatore del vano espositivo; temperatura colore 2.700°K; telaio in estruso di alluminio; CRI90; intensità luminosa potrà variare fino a 20 W/ml a scelta del D.E.C. previa campionatura; schermo opalino, o satinato a scelta del D.E.C. previa campionatura; tappi di chiusura.
- **potenziometro** per la dimmerazione dell'illuminazione (da 0% al 100%) posizionati in luogo facilmente accessibile, a vetrina chiusa. anche a opera esposta.

È altresì compreso qualsiasi elemento accessorio anche se non espressamente indicato, ma necessario al completamento dell'arredo a regola d'arte.

5.3.3 Vetrine espositive singole, fornite dall'Amministrazione, da adeguare al nuovo allestimento



L'Appaltatore dovrà **adeguare vetrine singole fornite dall'Amministrazione in modo da garantire il nuovo allestimento.**

Dimensioni cadauna vetrina L.70 – H.220 – P.70 cm.

Ogni vetrina è dotata di sistema di illuminazione integrato ed è composta da tre elementi, modulo di base, teca vetrata e cappello superiore, come rappresentato nella Tavola grafica n°92 e di cui segue breve descrittivo:

- **base** scafo grezzo di truciolare rivestito esternamente con pannelli di mdf ignifugo dello spessore di 19 mm, dotato di n. 4 piedini regolabili per la messa in piano della struttura;
- **teca in vetro** costituita da tre lastre di vetro extrachiaro stratificato 4+4 molato a filo lucido, incollate. La chiusura della teca avviene, mediante una quarta lastra in vetro (statificato 4+4 extrachiaro molato a filo lucido) bloccato inferiormente e superiormente da morsetti fermavetro in acciaio inox avvitati su basamento e cappello della vetrina;
- **cappello della vetrina**, retto dalla teca di vetro, è in mdf e ospita n. 4 faretti a led orientabili e dimmerabili 3x1,2 W con temperatura della luce pari a 3000°K. Alimentatore e regolatore dell'intensità luminosa che vadano occultati nel cappello della vetrina;
- sul basamento poggerà il **piano espositivo** delle opere realizzato anch'esso con un volume di mdf ignifugo che occulti i pannetti di art-sorb per la climatizzazione passiva;
- il **cablaggio dei faretti** che dal basamento della vetrina si dirige verso l'alto, avverrà, lungo la porzione vetrata mediante l'occultamento dei cavi all'interno di un tubo in acciaio inox completo di ghiera di raccordo con le parti lignee.

L'Appaltatore dovrà provvedere a:

- recuperare le vetrine necessarie presso i luoghi indicati dal D.E.C. (possono essere montati lungo le sale espositive e/o smontate e accatastate nei locali di deposito della Reggia, in qualsiasi piano all'interno dell'edificio);

REGGIA DI VENARIA REALE
FORNITURA E POSA IN OPERA DI ALLESTIMENTI PER LA MOSTRA
“DALLE REGGE D’ITALIA. TESORI E SIMBOLI DELLA REGALITÀ SABAUDA”

Capitolato Speciale D'appalto – Norme Tecniche

- cauto smontaggio e trasporto delle diverse parti (in legno e vetrate) nella misura necessaria a garantire il trasporto dell'arredo nella nuova destinazione del presente allestimento, o comunque secondo le indicazioni del D.E.C.;
- rimontare delle diverse parti dell'arredo;
- cablaggio elettrico di tutti i corpi illuminanti con apposito collegamento ai pozzetti di alimentazione presenti a pavimento lungo il perimetro della sala (da concordare con il D.E.C.);
- in caso di corpi illuminanti (alimentatori/dimmer non funzionanti) l'appaltatore dovrà provvedere al cambio con altre vetrine in loco o in mancanza alla sostituzione delle parti danneggiate. Gli eventuali nuovi corpi illuminanti, dovranno essere il più possibile simili ai corpi illuminanti esistenti;
- preparare le parti in MDF a vista da decorare tenendo presente che attualmente sono rifinite esternamente con pitture dorate, a base di resine acriliche in dispersione acquosa con pigmenti metallici, sarà pertanto necessario trattare le superfici con prodotti idonei a garantire la nuova decorazione delle superfici, comprese eventuale stuccatura e rasatura, atte a garantire le superfici esistenti nuovamente decorabili;
- decorare le parti in mdf a vista con idropittura nelle parti esterne e smalto all'acqua per le parti interne, colore RAL a scelta del D.E.C. previa campionatura, con un numero di passate sufficiente a restituire le superfici omogenee;
- fornire, per cadauna vetrina, n°2 panetti di ART SORB, da occultare al di sotto del piano espositivo delle opere realizzato anch'esso con un volume di mdf ignifugo;
- la vetrina al suo interno è dotata di supporti per l'esposizione delle opere, alcuni dei quali sono esistenti e vanno pertanto decorati e ricollocati. Per i supporti mancanti si rimanda agli articoli specifici delle singole vetrine.

È altresì compreso qualsiasi elemento accessorio anche se non espressamente indicato, ma necessario al completamento dell'arredo a regola d'arte. Per le dimensioni e geometrie si rimanda agli elaborati grafici allegati (tavola 92).

5.3.4 Vettrine espositive composte da più moduli, fornite dall'Amministrazione, da unire e adeguare secondo il nuovo allestimento



L'Appaltatore dovrà **adeguare vettrine modulari fornite dall'Amministrazione in modo da garantire il nuovo allestimento.**

Tali vettrine sono costituite da tre moduli:

- Modulo centrale
- Modulo terminale lato SX
- Modulo terminale lato DX

Dimensioni cadauna vetrina L.70 – H.250 – P.78,2 cm, per le dimensioni e geometrie si rimanda agli elaborati grafici allegati (tavole 93).

Ogni vetrina è dotata di sistema di illuminazione integrato ed è composta da tre elementi struttura, lastre in vetro e cappello superiore, di cui segue breve descrittivo:

- **struttura** dei moduli costituita da cassoni grezzi in truciolare ignifugo 18 mm, rivestito esternamente con pannelli di mdf ignifugo dello spessore di 19 mm. La staticità della vetrina è garantita dall'applicazione di appositi contrappesi di cls occultati all'interno dello spessore del setto

- **lastre di vetro**, a chiusura della parte espositiva, stratificato temprato 5+5 extrachiaro bordi filo lucido, complete di guarnizioni di gomma trasparente, disposte lungo il perimetro delle superfici di contatto tra il vetro e lo scafo ligneo.

REGGIA DI VENARIA REALE
FORNITURA E POSA IN OPERA DI ALLESTIMENTI PER LA MOSTRA
“DALLE REGGE D’ITALIA. TESORI E SIMBOLI DELLA REGALITÀ SABAUDA”

Capitolato Speciale D'appalto – Norme Tecniche

Lungo tutte le giunzioni verticali, tra cristallo e cristallo, per garantire l'isolamento della vetrina dal clima circostante, due strisce di velcro adesivo da tagliare appositamente dello spessore dei cristalli, circa 11 mm, (tipo 3M Dual Lock SJ4570 o equivalente). La posa dei vetri dovrà essere a secco, senza l'utilizzo di viti, siliconi e collanti con un movimento a baionetta con l'utilizzo di sole ventose da vetraio.

- **illuminazione interna** mediante n.1 faretto ad incasso orientabile inserito nel soffitto di ciascun modulo, luce led 2x4 W 3200°K e sia dotato di apposito alimentatore con dimmer per la regolazione dell'intensità luminosa, la regolazione avverrà mediante pulsante occultato ai lati della vetrina.

L'Appaltatore dovrà provvedere a:

- recuperare le vetrine necessarie presso i luoghi indicati dal D.E.C. (possono essere montati lungo le sale espositive e/o smontate e accatastate nei locali di deposito della Reggia, in qualsiasi piano all'interno dell'edificio);
- cauto smontaggio e trasporto delle diverse parti (in legno e vetrate) nella misura necessaria a garantire il trasporto dell'arredo nella nuova destinazione del presente allestimento, o comunque secondo le indicazioni del D.E.C.;
- rimontare delle diverse parti dell'arredo;
- cablaggio elettrico di tutti i corpi illuminanti con apposito collegamento ai pozzetti di alimentazione presenti a pavimento lungo il perimetro della sala (da concordare con il D.E.C.);
- in caso di corpi illuminanti/alimentatori/dimmer non funzionanti l'appaltatore dovrà provvedere al cambio con altre vetrine in loco o in mancanza alla sostituzione delle parti danneggiate. Gli eventuali nuovi corpi illuminanti, dovranno essere il più possibile simili ai corpi illuminanti esistenti;
- preparare le parti in MDF a vista da decorare tenendo presente che attualmente sono rifinite esternamente con pitture dorate, a base di resine acriliche in dispersione acquosa con pigmenti metallici, sarà pertanto necessario trattare le superfici con prodotti idonei a garantire la nuova decorazione delle superfici, comprese eventuale stuccatura e rasatura, atte a garantire le superfici esistenti nuovamente decorabili;
- decorare le parti in MDF a vista con idropittura nelle parti esterne e smalto all'acqua per le parti interne, colore RAL a scelta del D.E.C. previa campionatura, con un numero di passate sufficiente a restituire le superfici omogenee;
- fornire, per cadauna vetrina, n°2 panetti di ART SORB, da occultare al di sotto del piano espositivo delle opere realizzato anch'esso con un volume di MDF ignifugo;
- la vetrina al suo interno è dotata di supporti per l'esposizione delle opere, alcuni dei quali sono esistenti e vanno pertanto decorati e ricollocati. Per i supporti mancanti si rimanda agli articoli specifici delle singole vetrine;
- in caso di vetrine incassate all'interno di pareti allestiti, l'Appaltatore dovrà provvedere alla fornitura e alla posa di pellicole adesive satinata opache, da applicare sui vetri laterali, in modo da occultare la vista laterale (vedi elaborati grafici tavola 94).

È altresì compreso qualsiasi elemento accessorio anche se non espressamente indicato, ma necessario al completamento dell'arredo a regola d'arte. Per le dimensioni e geometrie si rimanda agli elaborati grafici allegati (tavole 93).

Le vetrine in alcuni casi in progetto sono state inserite all'interno di nuove pareti allestiti, le quali dovranno essere realizzate in modo da garantire l'apertura dei vetri, si rimanda agli elaborati grafici allegati (tavole 94).

5.4 CASSONETTI LUMINOSI MONOFACCIALI PER ILLUMINAZIONE E GRAFICA, CON POTENZIOMETRO A BORDO PER DIMMERAGGIO

L'Appaltatore dovrà fornire e posare **cassonetti luminosi dimmerabili completi di grafica su tela** da realizzare a misura, avranno dimensioni variabili, per cui si rimanda all'articolo rispettivo.

Come dettaglio costruttivo si rimanda alla Tavola grafica n°95

Struttura in MDF ignifugo (sp.19mm), realizzato in modo da garantire il posizionamento in con al max due punti di fissaggio a muro con tasselli, con finitura a smalto opaco all'acqua RAL a scelta del D.E.C. previa campionatura, di profondità da 15 a 20 cm netti interni da definire in modo da garantire il migliore effetto visivo della grafica applicata.

REGGIA DI VENARIA REALE
FORNITURA E POSA IN OPERA DI ALLESTIMENTI PER LA MOSTRA
“DALLE REGGE D’ITALIA. TESORI E SIMBOLI DELLA REGALITÀ SABAUDA”

Capitolato Speciale D'appalto – Norme Tecniche

Il **vano interno** sarà atto a ospitare le **strisce led** e adeguata **guarnizione plastica** che garantisca il fissaggio del **telo grafico**, a scomparsa totale. Il telo grafico dovrà essere montato a infilo all'interno della guarnizione plastica di cui sopra, garantendo la complanarità con i bordi esterni della controparete, lasciando uno scurelto di ca.5 mm.

I **raccordi** tra l'allestimento, le pareti e il pavimento esistenti dovranno essere risolti mediante scuretti discussi e concordati preventivamente con il D.E.C., di misure indicative da 2 a 5 cm.

Le strisce led montate sul pannello di fondo saranno dotate di sistema di potenziometro dell'intensità luminosa in posizione nascosta da concordare con il D.E.C..

I cassonetti dovranno essere completi di **stampa in quadricromia** ad alta definizione secondo i file di grafica forniti dal D.E.C. su telo Ignifugo classe 1 Tessuto 100% Poliestere spalmato - peso 135 gr/mq - Finitura bianca opaca. Altezza massima pezza unica 310 cm. Sono comprese nell'affidamento alcune prove per l'ottenimento della corretta finitura desiderata e la stampa della versione definitiva sulla base del progetto grafico che verrà fornito dalla Direzione dei Lavori e dal suo ufficio grafico

Il punto di collegamento all'alimentazione elettrica dovrà essere a scomparsa alla base, da concordare con il D.E.C.

Il sistema di illuminazione con strisce LED, dovrà essere completo **dell'alimentatore e del potenziometro** per la regolazione dell'intensità luminosa, che andranno posizionati, a scomparsa totale, secondo le specifiche del D.E.C. diverse per ogni locale.

Caratteristiche tecniche delle **strisce LED**: Quantità per metro quadro 30 strip / metro; Numero led 900 / metro quadro; Distanza tra i led 33,3 mm; Emissione luminosa 3500 Lux / 12V; Temperatura colore 4000 K°.

È onere dell'Appaltatore qualsiasi accessorio, caveria, tecnologia e quant'altro atto a garantire l'esecuzione dell'allestimento a perfetta regola d'arte.

5.5 PEDANE

5.5.1 Pedane di grandi dimensioni per supporto opere

L'Appaltatore dovrà fornire e posare pedane espositive di grandi dimensioni, da realizzare a misura per l'inserimento all'interno delle architetture esistenti, secondo gli allineamenti che verranno indicati dal D.E.C. e avranno dimensioni variabili e prescrizioni dettagliate per ogni elemento previsto nell'allestimento per cui si rimanda all'articolo rispettivo.

Come dettaglio costruttivo si rimanda alla Tavola grafica n°89

La pedana tipo sarà da realizzare secondo lo schema indicato negli elaborati grafici e dovrà essere definita strutturalmente dall'Appaltatore in modo da garantire le caratteristiche richieste di sicurezza e, ove necessario anche per l'alimentazione degli altri allestimenti all'interno della sala, il passaggio delle caverie delle diverse alimentazioni previste in appalto.

L'Appaltatore dovrà principalmente prevedere:

- **struttura** interna lignea atta a garantire la ridotta altezza della pedana finita (6 cm);
- **scurelto inferiore** per chiusura continua lungo l'intero perimetro solo per la parte a vista, di 5 cm arretrato;
- **protezione** della pavimentazione esistente (tipo feltro), lungo l'intero sviluppo, a scomparsa totale al di sotto della pedana, in modo da evitare qualsiasi eventuale danno, sia durante il montaggio che ad arredo montato;
- **piano di calpestio** in mdf decorata con idropittura colore RAL a scelta del D.E.C. previa campionatura,
- **predisposizione varie a pavimento per eventuale passaggio di caverie** varie per qualsiasi allestimento e/o tecnologia facente parte dell'Allestimento;

REGGIA DI VENARIA REALE
FORNITURA E POSA IN OPERA DI ALLESTIMENTI PER LA MOSTRA
“DALLE REGGE D’ITALIA. TESORI E SIMBOLI DELLA REGALITÀ SABAUDA”

Capitolato Speciale D'appalto – Norme Tecniche

- **fissaggi** vari dei diversi allestimenti in appoggio (parete, vetrine e basamenti) anche a livello della struttura interna della pedana.
- è altresì compreso qualsiasi elemento accessorio anche se non espressamente indicato, ma necessario al completamento dell'arredo a regola d'arte.

Inoltre la definizione della divisione delle lastre dovrà essere concordata con il D.E.C.

5.5.2 Pedane di piccole dimensioni per supporto opere

L'Appaltatore dovrà fornire e posare pedane espositive di piccole dimensioni, da realizzare a misura e avranno dimensioni e forme variabili. Per le prescrizioni dettagliate per ogni elemento previsto nell'allestimento si rimanda all'articolo rispettivo.

Come dettaglio costruttivo si rimanda alla Tavola grafica n°89

La pedana tipo sarà da realizzare secondo lo schema indicato negli elaborati grafici e dovrà essere definita strutturalmente dall'Appaltatore in modo da garantire le caratteristiche richieste di sicurezza e, ove necessario anche per l'alimentazione degli altri allestimenti all'interno della sala, il passaggio delle caverie delle diverse alimentazioni previste in appalto.

L'Appaltatore dovrà principalmente prevedere:

- **struttura** interna lignea atta a garantire la ridotta altezza della pedana finita (6 cm);
- **scuretto inferiore** per chiusura continua lungo l'intero perimetro di 5 cm arretrato;
- **protezione** della pavimentazione esistente (tipo feltro), lungo l'intero sviluppo, a scomparsa totale al di sotto della pedana, in modo da evitare qualsiasi eventuale danno, sia durante il montaggio che ad arredo montato;
- **piano di calpestio** in mdf decorata con idropittura colore RAL a scelta del D.E.C. previa campionatura,
- **predisposizione varie a pavimento per eventuale passaggio di caverie** varie per qualsiasi allestimento e/o tecnologia facente parte dell'Allestimento;
- **fissaggi** vari dei diversi arredi in appoggio (parete, vetrine e basamenti) anche a livello della struttura interna della pedana;

E' altresì compreso qualsiasi elemento accessorio anche se non espressamente indicato, ma necessario al completamento dell'arredo a regola d'arte.

5.6 BASAMENTI

5.6.1 Basamenti per supporto opere

L'Appaltatore dovrà fornire e posare basamenti per l'esposizione di busti in marmo e in bronzo costituiti da struttura interna di rinforzo, a scomparsa totale, dotata di sistema di livellamento atti a garantire la perfetta messa a bolla dell'allestimento e la perfetta tenuta delle opere ivi esposte.

Il rivestimento avverrà tramite la realizzazione di una cuffia realizzata con pannelli in **MDF** ignifugo 19 mm, decorati con con idropittura colore RAL a scelta del D.E.C. previa campionatura. I **raccordi** tra l'allestimento e il pavimento dovranno essere risolti mediante scuretti discussi e concordati preventivamente con il D.E.C., di misure indicative da 2 a 5 cm.

Per le dimensioni e geometrie si rimanda agli elaborati grafici (Tavola grafica n°90) e ai singoli articoli specifici del presente capitolato.

È altresì compreso qualsiasi elemento accessorio anche se non espressamente indicato, ma necessario al completamento di quanto previsto nel presente articolo.

5.7 TENDE

5.7.1 Tenda arricciata a doppia larghezza in velluto

L'Appaltatore dovrà fornire, confezionare e posare tende in velluto, da realizzare a misura. Per le prescrizioni dettagliate per ogni elemento previsto nell'allestimento si rimanda all'articolo rispettivo.

- **Tessuto:** velluto ignifugo, supportato posteriormente da uno strato di oscurante (peso tessuto non inferiore a 330gr/mq), di colore e tipo a scelta del D.E.C. previa campionatura;
- **Confezione:** a pannello con lama metallica (h5cm, sp.3mm) metallica inferiore in modo da garantire la tesatura del tessuto; cimosa superiore, a scomparsa totale, velcrata.
- **Montaggio** fissaggio alla struttura predisposta a parete (binario halfen alla quota di ca. 500 cm dal pavimento) e/o sui moli di allestimento (alla quota di ca. 250-300cm dal pavimento); l'Appaltatore dovrà oltre al fissaggio a velcro anche di sparapuntare direttamente al listello ligneo (vedi articolo 5.7.3 e tavola grafica di dettaglio n°88);
- È altresì compreso qualsiasi elemento accessorio anche se non espressamente indicato, ma necessario al completamento dell'arredo a regola d'arte.

Le misure indicate in progetto sono indicative e l'Appaltatore dovrà verificarle al fine di garantire il perfetto inserimento dei tendaggi nelle architetture, nel rispetto delle esigenze progettuali.

5.7.2 Tenda a pannello in velluto

L'Appaltatore dovrà fornire, confezionare e posare tende in velluto, da realizzare a misura. Per le prescrizioni dettagliate per ogni elemento previsto nell'allestimento si rimanda all'articolo rispettivo.

- **Tessuto:** velluto ignifugo, supportato posteriormente da uno strato di oscurante (peso tessuto non inferiore a 330gr/mq), di colore e tipo a scelta del D.E.C. previa campionatura;
- **Confezione:** arricciata, si consideri pertanto l'abbondaggio di 2 volte la lunghezza; cimosa superiore, a scomparsa totale, velcrata.
- **Montaggio** fissaggio alla struttura predisposta a parete (binario halfen alla quota di ca. 500 cm dal pavimento) e/o sui moli di allestimento (alla quota di ca. 250-300cm dal pavimento); l'Appaltatore dovrà oltre al fissaggio a velcro anche di sparapuntare direttamente al listello ligneo (vedi articolo 5.7.3 e tavola grafica di dettaglio n°88);
- È altresì compreso qualsiasi elemento accessorio anche se non espressamente indicato, ma necessario al completamento dell'arredo a regola d'arte.

Le misure indicate in progetto sono indicative e l'Appaltatore dovrà verificarle al fine di garantire il perfetto inserimento dei tendaggi nelle architetture, nel rispetto delle esigenze progettuali.

5.7.3 Supporto da realizzare a misura per appendimento tende

L'Appaltatore dovrà fornire e posare supporti lignei per il fissaggio dei tendaggi, da realizzare a misura. Per le prescrizioni dettagliate per ogni elemento previsto nell'allestimento si rimanda all'articolo rispettivo. Come dettaglio costruttivo si rimanda alla Tavola grafica n°88.

L'Appaltatore dovrà realizzare detti supporti a misura in modo che garantiscano il perfetto appendimento dei tendaggi, e che rimangano totalmente occultati dagli stessi.

Dovranno essere previsti listelli di legno velcrato, da fissare al binario halfen esistente con bulloni testa a martello o ai moli di allestimento con chiodature adeguate a garantire la perfetta tenuta.

La tenda presenterà la cimosa superiore anch'essa velcrata e sarà ulteriormente sparapuntata al listello ligneo.

È altresì compreso qualsiasi elemento accessorio anche se non espressamente indicato, ma necessario al completamento dell’arredo a regola d’arte.

5.8 ALLESTIMENTI VARI

5.8.1 Rivestimento a pavimento in tappeto

L’Appaltatore dovrà fornire e posare **rivestimento a pavimento, in moquette ignifuga**, da realizzare a misura per l’inserimento all’interno delle architetture esistenti, secondo gli allineamenti che verranno indicati dal D.E.C. e avranno dimensioni variabili e prescrizioni dettagliate per ogni elemento previsto nell’allestimento per cui si rimanda all’articolo rispettivo.

Il rivestimento dovrà essere realizzato in **moquette ignifuga, che garantisce resistenza per grandi flussi e una facile pulizia**, modello e colore a scelta del D.E.C. previa campionatura, da tagliare a disegno e da posare su **strato di pellicola in alluminio** e ulteriore **elemento ignifugo di protezione a pavimento**. Tale rivestimento dovrà essere posato in opera su apposite **guide a scomparsa**, da definire e concordare con il D.E.C., atte a garantirne la posa senza alcun tipo di fissaggio a pavimento, che possa in alcun modo danneggiare il palchetto ligneo esistente.

Lungo i tratti di passaggio del pubblico l’Appaltatore dovrà realizzare **bordi rifiniti** con profili metallici, verniciati in tinta, atti a garantire la sicurezza di persone e/o cose e a rifinire il rivestimento.

Eventuali giunte dovranno essere realizzate a esclusiva scelta del D.E.C. e in modo tale da celarne la presenza e da non creare alcun tipo di intralcio e forme di inciampo a danno di persone e/o cose.

È altresì compreso qualsiasi elemento accessorio anche se non espressamente indicato, ma necessario al completamento dell’arredo a regola d’arte.

Qualsiasi danno visibile durante i lavori e/o a smontaggio della mostra dovrà essere sistemato a cura e spesa dell’Appaltatore in quanto rientrante nei suoi oneri.

5.8.2 Struttura a misura per appendimento di arazzi, opere d’arte in esposizione

L’Appaltatore dovrà fornire e posare sistemi per l’appendimento di arazzi, da realizzare a misura. Per le prescrizioni dettagliate per ogni elemento previsto nell’allestimento si rimanda all’articolo rispettivo. Come dettaglio costruttivo si rimanda alla Tavola grafica n°91.

Il sistema di appendimento dovrà essere costituito da un profilo rettangolare di alluminio delle dimensioni pari a 100x50x3, che sia sospeso mediante trefolo in acciaio diametro 5 mm bloccato inferiormente mediante doppio strozzacavo e superiormente collegato ad un golfare 10 ma mediante un ulteriore doppio strozzacavo. Il golfare sarà avvitato ad un bullone testa a martello inserito nel profilo "HALFEN" esistente lungo il perimetro della sala. Alla trave in alluminio, verrà solidarizzata mediante viti e colla, una tavoletta di legno massello alla quali si applicheranno tre strisce di velcro maschio da 5 cm cadauna. Questo consentirà l’ancoraggio dell’arazzo che a sua volta sarà dotato sul lembo superiore di una striscia di velcro femmina. Si consideri che la trave in alluminio sia ancorata al profilo "HALFEN" con almeno tre tiri di trefolo. Si deducano le geometrie e le dimensioni del manufatto dagli elaborati grafici.

La quota minima di montaggio è di circa 500 cm, mentre quella massima è di circa 800 cm. Considerata l’altezza dell’intervento la Ditta Appaltatrice dovrà dotarsi di apposito trabattello per lo svolgimento del lavoro in quota.

Per questo elemento la Ditta Appaltatrice dovrà allegare la documentazione statica secondo quanto specificato in Capitolato.

5.9 STRUTTURE METALLICHE PER APPENDIMENTO TELI DI GRAFICA

L'Appaltatore dovrà fornire e posare strutture metalliche per l'appendimento dei teli di grafica, da realizzare a misura. Per le prescrizioni dettagliate per ogni elemento previsto nell'allestimento si rimanda all'articolo rispettivo.

Si prevedono tre punti di ancoraggio per l'appendimento dei teli:

- ai moli di allestimento (dalla Tipologia A alla Tipologia C3);
- ai bianari halfen esistenti lungo le pareti delle sale (dalla Tipologia D1 alla Tipologia E3);
- ai binari elettrificati esistenti nella Sala 14 (Tipologia F1).

Si riporta breve descrizione tecnica e si rimanda per dimensioni agli elaborati grafici (dalla tavola 75 alla tavola 86).

5.9.1 Tipologia A

L'Appaltatore dovrà fornire e posare un sistema per l'appendimento dei teli di grafica, da realizzare a misura, costituito da cavi metallici e piastre da fissare sul lato superiore dei moli (quota di montaggio da 250 a 420 cm), completo di accessori per l'appendimento, lungo ogni cavo, di tre barre portateli. La lunghezza dei cavi è variabili da 5 a 8 ml. Per le prescrizioni dettagliate per ogni elemento previsto nell'allestimento si rimanda all'articolo rispettivo.

Come dettaglio costruttivo si rimanda alla Tavola grafica n°75.

Il sistema di appendimento sarà costituito da:

- **piastra di fissaggio al molo** sul lato di chiusura superiore del molo si dovrà fissare una piastra metallica (spessore 3mm dimensioni 25 x 25 cm) con saldate n° 5 barre filettate 8MA che costituiranno i punti di fissaggio della contro piastra posta sulla sommità delle pareti. Al centro della piastra verrà fissata una "L" con saldato un anello per fissaggio tirante. Tale fissaggio garantisce la rotazione del cavo teso a 360°;
- **tirante** standard in acciaio inox;
- **cavo** di acciaio spessore 2mm in acciaio inox;
- **elementi metallici di appendimento e fissaggio dei teli** Due fasce metalliche larghe 20 mm e lunghe 70 mm piegate a "S" con fori per pinzatura e fissaggio lungo il cavo di acciaio. Nella parte inferiore verranno fissate le aste portateli, con l'ausilio di un bullone cadauna fascia;
- **barre portateli (appendimento teli di grafica)** piatto in alluminio sp. 5mm e altezza 30mm con velcro su entrambe le facce per appendimento di teli grafici in modo bifacciale.

È altresì compreso qualsiasi elemento accessorio anche se non espressamente indicato, ma necessario al completamento dell'arredo a regola d'arte.

5.9.2 Tipologia B1

L'Appaltatore dovrà fornire e posare una struttura metallica ad asta, da realizzare a misura, costituita da elemento metallico da fissare sul lato superiore dei moli (quota di montaggio da 250 a 420 cm) e da una barra portateli, posta in senso **perpendicolare e/o obliquo alla parete**. La **lunghezza della barra portateli è variabili fino a 100 cm**. Per le prescrizioni dettagliate per ogni elemento previsto nell'allestimento si rimanda all'articolo rispettivo.

Come dettaglio costruttivo si rimanda alla Tavola grafica n°76.

Il sistema di appendimento sarà costituito da:

REGGIA DI VENARIA REALE
FORNITURA E POSA IN OPERA DI ALLESTIMENTI PER LA MOSTRA
“DALLE REGGE D’ITALIA. TESORI E SIMBOLI DELLA REGALITÀ SABAUDA”

Capitolato Speciale D'appalto – Norme Tecniche

- **elemento metallico di fissaggio al molo** sul lato superiore del molo si dovranno fissare Due profili a L in acciaio 50x50 spess. 4 mm lunghezza 200 mm completi di n° 6 fori di fissaggio al molo e n°3 fori per fissaggio della barra portateli. Il fissaggio al molo perpendicolare e/o obliquo, garantirà l'inclinazione delle barre portateli;
- **barre portateli (appendimento teli di grafica)** piatto in alluminio sp. 5mm e altezza 50mm con velcro su entrambe le facce per appendimento di teli grafici in modo bifacciale.

È altresì compreso qualsiasi elemento accessorio anche se non espressamente indicato, ma necessario al completamento dell'arredo a regola d'arte.

5.9.3 Tipologia B2

L'Appaltatore dovrà fornire e posare una struttura metallica ad asta, da realizzare a misura, costituita da elemento metallico da fissare sul lato superiore dei moli (quota di montaggio da 250 a 420 cm) e da una barra portateli, completa di tirante e cavo metallico, posta in senso **perpendicolare e/o obliquo alla parete**. **La lunghezza della barra portateli è variabile fino a 200 cm**. Per le prescrizioni dettagliate per ogni elemento previsto nell'allestimento si rimanda all'articolo rispettivo.

Come dettaglio costruttivo si rimanda alla Tavola grafica n°77.

Il sistema di appendimento sarà costituito da:

- **elemento metallico di fissaggio al molo** sul lato superiore del molo si dovranno fissare due profili a L in acciaio 50x50 spess. 4 mm lunghezza 200 mm completi di: n° 6 fori di fissaggio al molo; n°3 fori per fissaggio della barra portateli; n°2 fori nella parte posteriore, per fissaggio della **barra verticale per ancoraggio tirante**. Il fissaggio al molo perpendicolare e/o obliquo, garantirà l'inclinazione delle barre portateli;
- **tirante** standard in acciaio inox e **cavo** 2mm fissato e tirantato all'estremità della barra portateli;
- **barre portateli (appendimento teli di grafica)** piatto in alluminio sp. 5mm e altezza 50mm con velcro su entrambe le facce per appendimento di teli grafici in modo bifacciale.

È altresì compreso qualsiasi elemento accessorio anche se non espressamente indicato, ma necessario al completamento dell'arredo a regola d'arte.

5.9.4 Tipologia C1

L'Appaltatore dovrà fornire e posare una struttura metallica ad asta, da realizzare a misura, per il montaggio dei teli in modo **parallelo alle pareti**, costituita da doppio elemento metallico da fissare sul lato superiore dei moli (quota di montaggio da 250 a 420 cm), che portano una barra portateli posta in senso **parallelo alla parete**. **Lunghezza massima delle aste perpendicolari alla parete fino a ca. L.100 cm; lunghezza della barra portateli è variabile da 100 a 300 cm**. Per le prescrizioni dettagliate per ogni elemento previsto nell'allestimento si rimanda all'articolo rispettivo. Come dettaglio costruttivo si rimanda alla Tavola grafica n°78.

Il sistema di appendimento sarà costituito da:

- **N°2 elementi metallici di fissaggio al molo** sul lato superiore del molo si dovranno fissare quattro L in acciaio 50x50 spess. 4 mm lunghezza 200 mm completi di n° 6 fori di fissaggio al molo e n°3 fori per fissaggio delle barre perpendicolari alla parete;
- **N°2 barre perpendicolari alle pareti** di lunghezza massima fino a ca. L.100 cm, con fissaggio alle estremità di L metalliche (dimensioni 50x50mm sp.4mm) per ancoraggio della barra portateli
- **N°1 barra portateli (appendimento teli di grafica)** piatto in alluminio sp. 5mm e altezza 50mm con velcro su entrambe le facce per appendimento di teli grafici in modo bifacciale.

È altresì compreso qualsiasi elemento accessorio anche se non espressamente indicato, ma necessario al completamento dell'arredo a regola d'arte.

5.9.5 Tipologia C2

L'Appaltatore dovrà fornire e posare una struttura metallica ad asta, da realizzare a misura, per il montaggio dei teli in modo **parallelo alle pareti**, costituita da doppio elemento metallico da fissare sul lato superiore dei moli (quota di montaggio da

250 a 420 cm), che portano una barra portateli posta in senso **parallelo alla parete**. **Lunghezza massima delle aste perpendicolari alla parete fino a ca. L.200 cm; lunghezza della barra portateli è variabile da 100 a 300 cm.** Per le prescrizioni dettagliate per ogni elemento previsto nell'allestimento si rimanda all'articolo rispettivo. Come dettaglio costruttivo si rimanda alla Tavola grafica n°79.

Il sistema di appendimento sarà costituito da:

- **N°2 elementi metallici di fissaggio al molo** sul lato superiore del molo si dovranno fissare quattro L in acciaio 50x50 spess. 4 mm lunghezza 200 mm completi di n°6 fori di fissaggio al molo e n°3 fori per fissaggio delle barre perpendicolari alla parete; n°2 fori nella parte posteriore, per fissaggio della **barra verticale per ancoraggio tirante**;
- **N°2 barre perpendicolari alle pareti** di lunghezza massima fino a ca. L.200 cm, con fissaggio alle estremità di L metalliche (dimensioni 50x50mm sp.4mm) per ancoraggio della barra portateli;
- **N°2 tiranti** standard in acciaio inox e **cavo** 2mm fissati e tirantati all'estremità delle barre perpendicolari alle pareti;
- **N°1 barra portateli (appendimento teli di grafica)** piatto in alluminio sp. 5mm e altezza 50 mm con velcro su entrambe le facce per appendimento di teli grafici in modo bifacciale.

È altresì compreso qualsiasi elemento accessorio anche se non espressamente indicato, ma necessario al completamento dell'arredo a regola d'arte.

5.9.6 Tipologia C3

L'Appaltatore dovrà fornire e posare una struttura metallica ad asta, da realizzare a misura, per il montaggio dei teli in modo **parallelo alle pareti**, costituita da doppio elemento metallico a distanziale da fissare sul lato superiore dei moli (quota di montaggio da 250 a 420 cm), che portano una barra portateli posta in senso **parallelo alla parete**. **Lunghezza massima dei distanziali perpendicolari alla parete fino a ca. L.20 cm; lunghezza della barra portateli è variabile da 100 a 300 cm.** Per le prescrizioni dettagliate per ogni elemento previsto nell'allestimento si rimanda all'articolo rispettivo. Come dettaglio costruttivo si rimanda alla Tavola grafica n°80.

Il sistema di appendimento sarà costituito da:

- **N°2 elementi metallici di fissaggio al molo** sul lato superiore del molo si dovranno fissare quattro a L in acciaio 50x50 spess. 4 mm lunghezza 200 mm completi di n°6 fori di fissaggio al molo e n°3 fori per fissaggio delle barre perpendicolari alla parete;
- **N°2 barre perpendicolari alle pareti** di lunghezza massima fino a ca. L.20 cm, con fissaggio alle estremità di L metalliche (dimensioni 50x50mm sp.4mm) per ancoraggio della barra portateli
- **N°1 barra portateli (appendimento teli di grafica)** piatto in alluminio sp. 5mm e altezza 50mm con velcro su entrambe le facce per appendimento di teli grafici in modo bifacciale.

È altresì compreso qualsiasi elemento accessorio anche se non espressamente indicato, ma necessario al completamento dell'arredo a regola d'arte.

5.9.7 Tipologia D1

L'Appaltatore dovrà fornire e posare una struttura metallica ad asta, da realizzare a misura, costituita da elemento metallico che dovrà essere fissato al binario halfen esistente (quota di montaggio da 300 a 510 cm) e da una barra portateli, posta in senso **perpendicolare alla parete**. **La lunghezza della barra portateli è variabili fino a 100 cm.** Per le prescrizioni dettagliate per ogni elemento previsto nell'allestimento si rimanda all'articolo rispettivo.

Come dettaglio costruttivo si rimanda alla Tavola grafica n°81.

Il sistema di appendimento sarà costituito da:

- **elemento metallico di fissaggio al binario halfen** Piatto in acciaio dimensioni L.50-spess.4-H.400mm filettato in modo da garantire il fissaggio della barra perpendicolare portateli. All'estremità inferiore si preveda inserimento di neoprene per appoggio a muro in modo da salvaguardare lo stato di conservazione;

- **barre portateli (appendimento teli di grafica)** piatto in alluminio sp. 5mm e altezza 50mm con velcro su entrambe le facce per appendimento di teli grafici in modo bifacciale.

È altresì compreso qualsiasi elemento accessorio anche se non espressamente indicato, ma necessario al completamento dell’arredo a regola d’arte.

5.9.8 Tipologia D2

L’Appaltatore dovrà fornire e posare una struttura metallica ad asta, da realizzare a misura, costituita da elemento metallico che dovrà essere fissata al binario halfen esistente (quota di montaggio da 300 a 510 cm) e da una barra portateli, posta in senso **perpendicolare alla parete**. La **lunghezza della barra portateli è variabili fino a 200 cm**. Per le prescrizioni dettagliate per ogni elemento previsto nell’allestimento si rimanda all’articolo rispettivo.

Come dettaglio costruttivo si rimanda alla Tavola grafica n°82.

Il sistema di appendimento sarà costituito da:

- **elemento metallico di fissaggio al binario halfen** Piatto in acciaio dimensioni L.50 - spess.4 - H.400 mm filettato in modo da garantire il fissaggio della barra perpendicolare portateli. All’estremità inferiore si preveda inserimento di neoprene per appoggio a muro in modo da salvaguardare lo stato di conservazione;
- **tirante** standard in acciaio inox e **cavo** 2mm fissato e tirantato all’estremità della barra portateli;
- **barre portateli (appendimento teli di grafica)** piatto in alluminio sp. 5mm e altezza 50mm con velcro su entrambe le facce per appendimento di teli grafici in modo bifacciale.

È altresì compreso qualsiasi elemento accessorio anche se non espressamente indicato, ma necessario al completamento dell’arredo a regola d’arte.

5.9.9 Tipologia E1

L’Appaltatore dovrà fornire e posare una struttura metallica ad asta, da realizzare a misura, per il montaggio dei teli in modo **parallelo alle pareti**, costituita da doppio elemento metallico da fissare al binario halfen esistente (quota di montaggio da 300 a 510 cm), che portano una barra portateli posta in senso **parallelo alla parete**. **Lunghezza massima delle aste perpendicolari alla parete fino a ca. L.100 cm; lunghezza della barra portateli è variabile da 100 a 300 cm**. Per le prescrizioni dettagliate per ogni elemento previsto nell’allestimento si rimanda all’articolo rispettivo. Come dettaglio costruttivo si rimanda alla Tavola grafica n°83.

Il sistema di appendimento sarà costituito da:

- **N°2 elementi metallici di fissaggio al binario halfen** cadaun elemento sarà costituito da un piatto in acciaio dimensioni L.50 - spess.4 - H.400 mm filettato in modo da garantire il fissaggio della barra perpendicolare portateli. All’estremità inferiore si preveda inserimento di neoprene per appoggio a muro in modo da salvaguardare lo stato di conservazione;
- **N°2 barre perpendicolari alle pareti** di lunghezza massima fino a ca. L.100 cm, con fissaggio alle estremità di L metalliche (dimensioni 50x50mm sp.4mm) per ancoraggio della barra portateli
- **N°1 barra portateli (appendimento teli di grafica)** piatto in alluminio sp. 5mm e altezza 50mm con velcro su entrambe le facce per appendimento di teli grafici in modo bifacciale.

È altresì compreso qualsiasi elemento accessorio anche se non espressamente indicato, ma necessario al completamento dell’arredo a regola d’arte.

5.9.10 Tipologia E2

L’Appaltatore dovrà fornire e posare una struttura metallica ad asta, da realizzare a misura, per il montaggio dei teli in modo **parallelo alle pareti**, costituita da doppio elemento metallico da fissare al binario halfen esistente (quota di montaggio da 300 a 510 cm), che portano una barra portateli posta in senso **parallelo alla parete**. **Lunghezza massima delle aste perpendicolari alla parete fino a ca. L.200 cm; lunghezza della barra portateli è variabile da 100 a 300 cm**. Per le

REGGIA DI VENARIA REALE
FORNITURA E POSA IN OPERA DI ALLESTIMENTI PER LA MOSTRA
“DALLE REGGE D’ITALIA. TESORI E SIMBOLI DELLA REGALITÀ SABAUDA”

Capitolato Speciale D'appalto – Norme Tecniche

prescrizioni dettagliate per ogni elemento previsto nell'allestimento si rimanda all'articolo rispettivo. Come dettaglio costruttivo si rimanda alla Tavola grafica n°84.

Il sistema di appendimento sarà costituito da:

- **N°2 elementi metallici di fissaggio al binario halfen** cadaun elemento sarà costituito da un piatto in acciaio dimensioni L.50 - spess.4 - H.400 mm filettato in modo da garantire il fissaggio della barra perpendicolare portateli. All'estremità inferiore si preveda inserimento di neoprene per appoggio a muro in modo da salvaguardare lo stato di conservazione;
- **N°2 barre perpendicolari alle pareti** di lunghezza massima fino a ca. L.200 cm, con fissaggio alle estremità di L. metalliche (dimensioni 50x50mm sp.4mm) per ancoraggio della barra portateli
- **N°2 tiranti** standard in acciaio inox e **cavo** 2mm fissati e tirantati all'estremità delle barre perpendicolari alle pareti;
- **N°1 barra portateli (appendimento teli di grafica)** piatto in alluminio sp. 5mm e altezza 50mm con velcro su entrambe le facce per appendimento di teli grafici in modo bifacciale.

È altresì compreso qualsiasi elemento accessorio anche se non espressamente indicato, ma necessario al completamento dell'arredo a regola d'arte.

5.9.11 Tipologia E3

L'Appaltatore dovrà fornire e posare una struttura metallica ad asta, da realizzare a misura, per il montaggio dei teli in modo **parallelo alle pareti**, costituita da doppio elemento metallico a distanziale da fissare da fissare al binario halfen esistente (quota di montaggio da 300 a 510 cm), che portano una barra portateli posta in senso **parallelo alla parete**. **Lunghezza massima dei distanziali perpendicolari alla parete fino a ca. L.20 cm; lunghezza della barra portateli è variabile da 100 a 300 cm.** Per le prescrizioni dettagliate per ogni elemento previsto nell'allestimento si rimanda all'articolo rispettivo. Come dettaglio costruttivo si rimanda alla Tavola grafica n°85.

Il sistema di appendimento sarà costituito da:

- **N°2 elementi metallici di fissaggio diretto al binario halfen** di lunghezza massima fino a ca. L.20 cm, con fissaggio alle estremità della barra portateli
- **N°1 barra portateli (appendimento teli di grafica)** piatto in alluminio sp. 5mm e altezza 50mm con velcro su entrambe le facce per appendimento di teli grafici in modo bifacciale.

È altresì compreso qualsiasi elemento accessorio anche se non espressamente indicato, ma necessario al completamento dell'arredo a regola d'arte.

5.9.12 Tipologia F1

L'Appaltatore dovrà fornire e posare, per la Sala 14, di un sistema di appendimento ai binari elettrificati di barre portateli, da realizzare a misura al fine di garantire e ricostruire l'effetto scenografico di veli scomposti a chiusura del teatro.

La quota minima di montaggio è di circa 500 cm, mentre quella massima è di circa 800 cm. Considerata l'altezza dell'intervento la Ditta Appaltatrice dovrà dotarsi di apposito trabattello per lo svolgimento del lavoro in quota.

Lunghezza di appendimento variabile da un minimo di ca. 14 cm a un massimo di ca. 170 cm; lunghezza della barra portateli è variabile da un minimo di 150 cm a un massimo di 450 cm. Per le prescrizioni dettagliate per ogni elemento previsto nell'allestimento si rimanda all'articolo rispettivo. Come dettaglio costruttivo si rimanda alla Tavola grafica n°86.

Il sistema di appendimento sarà costituito da:

- **Cavi in acciaio sp. 2mm** all'estremità superiore verranno ancorati ai binari elettrificati esistenti, con fissaggio e blocco con elementi fermacavo, ogni metro lungo la barra portateli. Si preveda la protezione della canalina elettrica con elementi di neoprene;

REGGIA DI VENARIA REALE
FORNITURA E POSA IN OPERA DI ALLESTIMENTI PER LA MOSTRA
“DALLE REGGE D’ITALIA. TESORI E SIMBOLI DELLA REGALITÀ SABAUDA”

Capitolato Speciale D'appalto – Norme Tecniche

- **N°1 barra portateli (appendimento teli di grafica)** piatto in alluminio sp. 5 mm e altezza 50 mm con velcro su entrambe le facce per appendimento di teli grafici in modo bifacciale.

È altresì compreso qualsiasi elemento accessorio anche se non espressamente indicato, ma necessario al completamento dell'arredo a regola d'arte.

REGGIA DI VENARIA REALE
FORNITURA E POSA IN OPERA DI ALLESTIMENTI PER LA MOSTRA
“DALLE REGGE D’ITALIA. TESORI E SIMBOLI DELLA REGALITÀ SABAUDA”

Capitolato Speciale D'appalto – Norme Tecniche

6 DESCRITTIVI DELLA FORNITURA IN OPERA

REGGIA DI VENARIA REALE
FORNITURA E POSA IN OPERA DI ALLESTIMENTI PER LA MOSTRA
“DALLE REGGE D’ITALIA. TESORI E SIMBOLI DELLA REGALITÀ SABAUDA”

Capitolato Speciale D’appalto – Norme Tecniche

6.1 SALA 00 – ATRIO

L’ingresso alla mostra avverrà dall’atrio scenografato, una scatola in cui, attraverso un’atmosfera suggestiva, passeggiando tra i veli in tulle sospesi che rappresentano le Regge d’Italia, sarà guidato verso l’introduzione alla mostra e alla visione della prima opera in esposizione.



6.1.1 Pareti autoportanti bifacciali per grafica (codice appalto 00-A)

L'Appaltatore dovrà fornire e posare **moli autoportanti bifacciali, per applicazione grafica**, da realizzare a misura per l'inserimento all'interno delle architetture esistenti, secondo gli allineamenti che verranno indicati dal D.E.C. e avranno dimensioni indicative di:

- L.387 – H.300 – P.40 cm.
- L.572 – H.300 – P.40 cm.

Le pareti allestitivie saranno costituite come da prescrizioni previste al precedente articolo 5.2.1 per garantire **applicazione diretta di grafica** (in PVC a campo pieno e/o in prespaziato secondo le indicazioni del D.E.C.).

Per le dimensioni e geometrie si rimanda agli elaborati grafici allegati.

È altresì compreso qualsiasi elemento accessorio anche se non espressamente indicato, ma necessario al completamento di quanto previsto nel presente articolo.

6.1.2 Rinforzi localizzati delle pareti allestitivie esistenti per il fissaggio delle strutture di appendimento dei teli di grafica (codice appalto 00-B)

L'Appaltatore dovrà fornire e posare rinforzi localizzati lungo l'intero sviluppo della parete allestitiva esistente (vicino all'ingresso, vedi elaborati grafici) atta a garantire il posizionamento delle diverse tipologie di strutture previste per l'appendimento dei teli di grafica (Tipologia A). Tale rinforzo dovrà essere realizzato a chiusura superiore del molo, con strutture lignee e/o metalliche in modo da garantire il fissaggio e la massima tenuta delle piastre di ancoraggio dei tiranti.

Si considera come area di intervento ca. L.304 – P.40 cm.

Per le dimensioni e geometrie si rimanda agli elaborati grafici allegati.

È altresì compreso qualsiasi elemento accessorio anche se non espressamente indicato, ma necessario al completamento di quanto previsto nel presente articolo.

6.1.3 Sistemazione delle pareti allestitivie esistenti (codice appalto 00-C)

L'Appaltatore dovrà **sistemare le pareti allestitivie esistenti in modo da garantire la nuova applicazione di grafica e/o rimanere a vista unicamente decorate** (in PVC a campo pieno e/o in prespaziato secondo le indicazioni del D.E.C.).

Dimensioni indicative delle superfici oggetto di intervento:

- L.245 -H.300-P.35 cm
- N° 3 pareti L.305-H.300-P.40 cm
- L.270-H.300-P.40 cm
- L.360 (sviluppo della parete sagomata) -H.300-P.40 cm ingresso da scalone

Le pareti allestitivie saranno sistemate come da prescrizioni previste al precedente articolo 5.2.5 per garantire **applicazione diretta di grafica** (in PVC a campo pieno e/o in prespaziato secondo le indicazioni del D.E.C.).

Per le dimensioni e geometrie si rimanda agli elaborati grafici allegati.

È altresì compreso qualsiasi elemento accessorio anche se non espressamente indicato, ma necessario al completamento di quanto previsto nel presente articolo.

6.1.4 Cassonetto luminoso (codice appalto 00-D)

L'Appaltatore dovrà fornire e posare un **cassonetto luminoso monofacciale, completo di grafica su tela**, da realizzare a misura, di dimensioni indicative L.163 – H.300 – P.20 cm.

Le pareti allestitivie saranno costituite come da prescrizioni previste al precedente articolo 5.2.4.

Per le dimensioni e geometrie si rimanda agli elaborati grafici allegati.

È altresì compreso qualsiasi elemento accessorio anche se non espressamente indicato, ma necessario al completamento di quanto previsto nel presente articolo.

6.1.5 Struttura metallica per appendimento teli di Grafica. TIPOLOGIA A (codice appalto 00-E)

L'Appaltatore dovrà fornire e posare due sistemi per l'appendimento dei teli di grafica, da realizzare a misura, costituiti da cavi metallici e piastre da fissare sul lato superiore dei moli (quota di montaggio da 300 cm), completo di accessori per l'appendimento, lungo ogni cavo, di tre barre portateli.

Dimensioni indicative dei **cavi di appendimento**:

- n°1 da L. 750 cm
- n°1 da L. 600 cm

Lunghezza indicativa delle barre portateli devono garantire l'appendimento di teli grafici delle seguenti dimensioni:

- n°6 da L. 80 cm
- L'Amministrazione si riserva di modificare le dimensioni delle barre portateli in relazione al progetto grafico che verrà realizzato, senza che l'Appaltatore abbia nulla da eccepire visto che la quantificazione economica è da valutare per barre di maggiori dimensioni.

Come dettaglio costruttivo si rimanda alla Tavola grafica n°75.

I sistemi di appendimento saranno costituiti come da prescrizioni previste al precedente articolo 5.9.1.

Per le dimensioni e geometrie si rimanda agli elaborati grafici allegati.

È altresì compreso qualsiasi elemento accessorio anche se non espressamente indicato, ma necessario al completamento di quanto previsto nel presente articolo.

6.1.6 Struttura metallica per appendimento teli di Grafica. TIPOLOGIA B1 (codice appalto 00-F)

L'Appaltatore dovrà fornire e posare strutture per l'appendimento dei teli di grafica ad asta, da realizzare a misura, costituite da un elemento metallico da fissare sul lato superiore dei moli (quota di montaggio da 300 cm) e da una barra portateli, posta in senso **con inclinazione di 45° rispetto la parete**.

Lunghezza indicativa delle barre portateli devono garantire l'appendimento di teli grafici delle seguenti dimensioni:

- n°4 da L. 80 cm
- L'Amministrazione si riserva di modificare le dimensioni delle barre portateli in relazione al progetto grafico che verrà realizzato, senza che l'Appaltatore abbia nulla da eccepire visto che la quantificazione economica è da valutare per barre di maggiori dimensioni.

Come dettaglio costruttivo si rimanda alla Tavola grafica n°76.

I sistemi di appendimento saranno costituiti come da prescrizioni previste al precedente articolo 5.9.2.

Per le dimensioni e geometrie si rimanda agli elaborati grafici allegati.

È altresì compreso qualsiasi elemento accessorio anche se non espressamente indicato, ma necessario al completamento di quanto previsto nel presente articolo.

6.1.7 Struttura metallica per appendimento teli di Grafica. TIPOLOGIA C3 (codice appalto 00-G)

L’Appaltatore dovrà fornire e posare strutture per l’appendimento dei teli di grafica ad asta, da realizzare a misura, per il montaggio dei teli in modo **parallelo alle pareti**, costituita da doppio elemento metallico a distanziale da fissare sul lato superiore dei moli (quota di montaggio da 300 cm) e da una barra portateli posta a una distanza tale, atta a garantire la visione della grafica stampata sul cassonetto luminoso retrostante. Pertanto da valutare durante la fase esecutiva.

Quantità **elementi trasversali ancorati al molo** che reggono l’asta portateli valutati in relazione alla lunghezza delle barre ad essi fissate:

- N°3

Lunghezza indicativa delle barre portateli devono garantire l’appendimento di teli grafici delle seguenti dimensioni:

- n°1 da L. 165 cm

L’Amministrazione si riserva di modificare le dimensioni delle barre portateli in relazione al progetto grafico che verrà realizzato, senza che l’Appaltatore abbia nulla da eccepire visto che la quantificazione economica è da valutare per barre di maggiori dimensioni.

Come dettaglio costruttivo si rimanda alla Tavola grafica n°80.

I sistemi di appendimento saranno costituiti come da prescrizioni previste al precedente articolo 5.9.6.

Per le dimensioni e geometrie si rimanda agli elaborati grafici allegati.

È altresì compreso qualsiasi elemento accessorio anche se non espressamente indicato, ma necessario al completamento di quanto previsto nel presente articolo.

6.1.8 Basamento per opera lignea (codice appalto 00-H)

L’Appaltatore dovrà fornire e posare un basamento per l’esposizione di una corona lignea **di forma cilindrica**.

Dimensioni indicative:

- Base diametro 90 cm - Altezza 110 cm

Il basamento dovrà essere realizzato come da prescrizioni generali previste al precedente articolo 5.6 per garantire la perfetta esposizione dell’opera. Come dettaglio costruttivo, generale dei basamenti, si rimanda alla Tavola grafica n°90.

Per le dimensioni e geometrie si rimanda agli elaborati grafici allegati.

È altresì compreso qualsiasi elemento accessorio anche se non espressamente indicato, ma necessario al completamento di quanto previsto nel presente articolo.

6.1.9 Rivestimento a pavimento in tappeto (codice appalto 00-I)

L’Appaltatore dovrà fornire e posare **rivestimento a pavimento, in moquette ignifuga**, da posizionare nell’area oggetto di allestimento. Tale rivestimento sarà da realizzare a misura e avrà dimensioni indicative di ca. L.625 – H.570.

L’Appaltatore dovrà realizzare il rivestimento a pavimento come da prescrizioni previste al precedente articolo 5.8.1.

Per le dimensioni e geometrie si rimanda agli elaborati grafici allegati.

È altresì compreso qualsiasi elemento accessorio anche se non espressamente indicato, ma necessario al completamento di quanto previsto nel presente articolo.

6.2 SALA 1

La prima Sala espositiva è caratterizzata da un allestimento costituito esclusivamente da pareti allestitriche per grafica e per appendimento di quadri in esposizione.

6.2.1 Pareti autoportanti bifacciali per grafica e/o appendimento opere in esposizione (codice appalto 01-A)

L'Appaltatore dovrà fornire e posare un **molo autoportante bifacciale, per appendimento opere in esposizione e applicazione grafica** (in PVC a campo pieno e/o in prespaziato secondo le indicazioni del D.E.C.), da realizzare a misura per l'inserimento all'interno delle architetture esistenti, secondo gli allineamenti che verranno indicati dal D.E.C., avrà dimensioni indicative di:

- L.845 – H.300 – P.40 cm.

Le pareti allestitriche saranno costituite come da prescrizioni previste al precedente articolo 5.2.1.

Per le dimensioni e geometrie si rimanda agli elaborati grafici allegati.

È altresì compreso qualsiasi elemento accessorio anche se non espressamente indicato, ma necessario al completamento di quanto previsto nel presente articolo.

6.2.2 Controparete monofacciale ancorata al molo retrostante, per supporto grafica (codice appalto 01-B)

L'Appaltatore dovrà fornire e posare un pannello in MDF ignifugo 19 mm ancorato al molo retrostante di nuova fornitura (cod.01-A) con struttura in truciolare ignifugo, a totale scomparsa, atta a essere decorata e a ospitare **applicazione grafica** (in PVC a campo pieno e/o in prespaziato secondo le indicazioni del D.E.C.). Le pareti allestitriche saranno costituite come da prescrizioni previste al precedente articolo 5.2.2.

Dimensioni indicative di:

- L.170 – H.250 – P.95 cm.

Per le dimensioni e geometrie si rimanda agli elaborati grafici allegati.

È altresì compreso qualsiasi elemento accessorio anche se non espressamente indicato, ma necessario al completamento di quanto previsto nel presente articolo.

6.2.3 Controparete monofacciale ancorata al molo retrostante, per appendimento opere in esposizione (codice appalto 01-C)

L'Appaltatore dovrà fornire e posare una parete allestitrica ancorata al molo retrostante di nuova fornitura (cod.01-A) atta a garantire l'esposizione dell'opera di grandi dimensioni (L.198-H.256 cm), come da prescrizioni generali previste al precedente articolo 5.2.2.

Dimensioni indicative di:

- L.250 – H.300 – P. massima 195 cm.

Per le dimensioni e geometrie si rimanda agli elaborati grafici allegati.

È altresì compreso qualsiasi elemento accessorio anche se non espressamente indicato, ma necessario al completamento di quanto previsto nel presente articolo.

6.2.4 Sistemazione delle pareti allestitivie esistenti (codice appalto 01-D)

L'Appaltatore dovrà **sistemare le pareti allestitivie esistenti in modo da garantire la nuova applicazione di grafica** (in PVC a campo pieno e/o in prespaziato secondo le indicazioni del D.E.C.).

Dimensioni indicative delle superfici oggetto di intervento:

- L.640 -H.250-P.10 cm

Le pareti allestitivie saranno sistemate come da prescrizioni previste al precedente articolo 5.2.5 per garantire **applicazione diretta di grafica** (in PVC a campo pieno e/o in prespaziato secondo le indicazioni del D.E.C.).

Per le dimensioni e geometrie si rimanda agli elaborati grafici allegati.

È altresì compreso qualsiasi elemento accessorio anche se non espressamente indicato, ma necessario al completamento di quanto previsto nel presente articolo.

6.2.5 Pedana di piccole dimensioni (codice appalto 00-E)

L'Appaltatore dovrà fornire e posare una pedana con funzione di dissuasore dell'opera in esposizione a parete di forma triangolare irregolare.

Dimensioni indicative massime:

- L.305 -P.70-H.6 cm

N.B. L'Amministrazione si riserva di realizzare la pedana di altezza maggiore ca.30 cm in fase di esecuzione dell'appalto in modo da appoggiarvi direttamente il quadro in esposizione.

La pedana dovrà essere realizzata come da prescrizioni generali previste al precedente articolo 5.5.2. Come dettaglio costruttivo, generale dei basamenti, si rimanda alla Tavola grafica n°89.

Per le dimensioni e geometrie si rimanda agli elaborati grafici allegati.

È altresì compreso qualsiasi elemento accessorio anche se non espressamente indicato, ma necessario al completamento di quanto previsto nel presente articolo.

REGGIA DI VENARIA REALE
FORNITURA E POSA IN OPERA DI ALLESTIMENTI PER LA MOSTRA
“DALLE REGGIE D’ITALIA. TESORI E SIMBOLI DELLA REGALITÀ SABAUDA”

Capitolato Speciale D'appalto – Norme Tecniche

6.3 SALA 2

L'allestimento prevede il completamento delle pannellature esistenti con inserimento di teli grafici e appesi e grafica a parete sulle residenze, inoltre vetrine allestitivo.



6.3.1 Moli autoportanti monofacciali di spessore ridotto per supporto grafica e/o opere in esposizione (codice appalto 02-A)

L'Appaltatore dovrà completare la pannellatura monofacciale esistente a parziale tamponamento della finestra. La parete dovrà avere profondità ridotta in modo da renderla complanare a quella esistente. A tal fine l'Appaltatore potrà pedinarla al binario halfen esistente e/o utilizzare, previa protezione, il vano finestra.

Dimensioni indicative di:

- L.220 – H.295 – P.ca.17 (uguale a esistente) cm.

Le pareti allestitivo saranno costituite come da prescrizioni previste al precedente articolo 5.2.1 per garantire **applicazione diretta di grafica** (in PVC a campo pieno e/o in prespaziato secondo le indicazioni del D.E.C.).

Per le dimensioni e geometrie si rimanda agli elaborati grafici allegati.

È altresì compreso qualsiasi elemento accessorio anche se non espressamente indicato, ma necessario al completamento di quanto previsto nel presente articolo.

6.3.2 Moli autoportanti monofacciali di spessore ridotto per supporto grafica e/o opere in esposizione (codice appalto 02-B)

L'Appaltatore dovrà completare la pannellatura monofacciale esistente a parziale tamponamento della parete. La parete dovrà avere profondità ridotta in modo da renderla complanare a quella esistente. A tal fine l'Appaltatore potrà pedinarla al binario halfen esistente e/o utilizzare, previa protezione, il vano finestra.

Dimensioni indicative di:

- L.296 – H.363 (a tamponamento totale della parete) – P.ca.17 (uguale a esistente) cm.

Le pareti allestitivie saranno costituite come da prescrizioni previste al precedente articolo 5.2.1 per garantire l'appendimento di opere in esposizione e l'**applicazione diretta di grafica** (in PVC a campo pieno e/o in prespaziato secondo le indicazioni del D.E.C.).

Per le dimensioni e geometrie si rimanda agli elaborati grafici allegati.

È altresì compreso qualsiasi elemento accessorio anche se non espressamente indicato, ma necessario al completamento di quanto previsto nel presente articolo.

6.3.3 Riconfigurazione e adeguamento delle pareti allestitivie esistenti (codice appalto 02-C)

L'Appaltatore dovrà **adeguare una parete monofacciale esistente alla nuova configurazione allestitiva** da realizzare a misura per un adeguamento in altezza. Come dettaglio costruttivo si rimanda alla Tavola n°73

Dimensioni indicative di:

- L.695 – H.molo esistente 250 – H. in progetto ca 363 (a tamponamento totale della parete) – P.ca.+12 rispetto al molo esistente.

Le pareti allestitivie saranno costituite come da prescrizioni previste al precedente articolo 5.2.3 per **garantire l'appendimento di opere in esposizione e l'applicazione diretta di grafica** (in PVC a campo pieno e/o in prespaziato secondo le indicazioni del D.E.C.) e il **fissaggio delle strutture di appendimento dei teli grafici (cod. 02-E, 02-F)**.

Per le dimensioni e geometrie si rimanda agli elaborati grafici allegati.

È altresì compreso qualsiasi elemento accessorio anche se non espressamente indicato, ma necessario al completamento di quanto previsto nel presente articolo.

6.3.4 Sistemazione delle pareti allestitivie esistenti (codice appalto 02-D)

L'Appaltatore dovrà **sistemare le pareti allestitivie esistenti in modo da garantire la nuova applicazione di grafica** (in PVC a campo pieno e/o in prespaziato secondo le indicazioni del D.E.C.) e l'**appendimento di opere in esposizione**.

Dimensioni indicative delle superfici oggetto di intervento:

- L.345 -H.295 cm (no fianchi perché addossata ad altre pareti)
- L.725 -H.295-P.35 cm
- L.435 -H.295-P.15 cm

Le pareti allestitivie saranno sistemate come da prescrizioni previste al precedente articolo 5.2.5 per garantire **applicazione diretta di grafica** (in PVC a campo pieno e/o in prespaziato secondo le indicazioni del D.E.C.) e l'**appendimento di opere in esposizione**.

Per le dimensioni e geometrie si rimanda agli elaborati grafici allegati.

È altresì compreso qualsiasi elemento accessorio anche se non espressamente indicato, ma necessario al completamento di quanto previsto nel presente articolo.

6.3.5 Struttura metallica per appendimento teli di Grafica. TIPOLOGIA B1 (codice appalto 02-E)

L'Appaltatore dovrà fornire e posare strutture per l'appendimento dei teli di grafica ad asta, da realizzare a misura, costituite da un elemento metallico da fissare sul lato superiore dei moli (quota di montaggio da 363 cm) e da una barra portateli, posta in senso **perpendicolare rispetto la parete**.

Lunghezza indicativa delle barre portateli devono garantire l'appendimento di teli grafici delle seguenti dimensioni:

- n°1 da L. 100 cm
L'Amministrazione si riserva di modificare le dimensioni delle barre portateli in relazione al progetto grafico che verrà realizzato, senza che l'Appaltatore abbia nulla da eccepire visto che la quantificazione economica è da valutare per barre di maggiori dimensioni.

Come dettaglio costruttivo si rimanda alla Tavola grafica n°76.

I sistemi di appendimento saranno costituiti come da prescrizioni previste al precedente articolo 5.9.2.

Per le dimensioni e geometrie si rimanda agli elaborati grafici allegati.

È altresì compreso qualsiasi elemento accessorio anche se non espressamente indicato, ma necessario al completamento di quanto previsto nel presente articolo.

6.3.6 Struttura metallica per appendimento teli di Grafica. TIPOLOGIA B2 (codice appalto 02-F)

L'Appaltatore dovrà fornire e posare strutture per l'appendimento dei teli di grafica ad asta, da realizzare a misura, costituite da un elemento metallico da fissare sul lato superiore dei moli (quota di montaggio da 363 cm) e da una barra portateli, posta in senso **perpendicolare rispetto la parete**.

Lunghezza indicativa delle barre portateli devono garantire l'appendimento di teli grafici delle seguenti dimensioni:

- n°1 da L. 200 cm
L'Amministrazione si riserva di modificare le dimensioni delle barre portateli in relazione al progetto grafico che verrà realizzato, senza che l'Appaltatore abbia nulla da eccepire visto che la quantificazione economica è da valutare per barre di maggiori dimensioni.

Come dettaglio costruttivo si rimanda alla Tavola grafica n°77.

I sistemi di appendimento saranno costituiti come da prescrizioni previste al precedente articolo 5.9.3.

Per le dimensioni e geometrie si rimanda agli elaborati grafici allegati.

È altresì compreso qualsiasi elemento accessorio anche se non espressamente indicato, ma necessario al completamento di quanto previsto nel presente articolo.

6.3.7 Pedana di piccole dimensioni (codice appalto 02-G)

L'Appaltatore dovrà fornire e posare una pedana con funzione di dissuasore dell'opera in esposizione a parete di forma triangolare irregolare.

Dimensioni indicative massime:

- L.130 -P.150-H.6 cm

La pedana dovrà essere realizzata come da prescrizioni generali previste al precedente articolo 5.5.2. Come dettaglio costruttivo, generale dei basamenti, si rimanda alla Tavola grafica n°89.

Per le dimensioni e geometrie si rimanda agli elaborati grafici allegati.

È altresì compreso qualsiasi elemento accessorio anche se non espressamente indicato, ma necessario al completamento di quanto previsto nel presente articolo.

6.3.8 Basamento per statua in marmo (codice appalto 02-H)

L'Appaltatore dovrà fornire e posare un basamento per l'esposizione di una statua in marmo di altezza ca. 65cm.

Dimensioni indicative basamento:

- Base 50x50 cm - Altezza 110 cm

Il basamento dovrà essere realizzato come da prescrizioni generali previste al precedente articolo 5.6 per garantire la perfetta esposizione dell'opera. Come dettaglio costruttivo, generale dei basamenti, si rimanda alla Tavola grafica n°90.

Per le dimensioni e geometrie si rimanda agli elaborati grafici allegati.

È altresì compreso qualsiasi elemento accessorio anche se non espressamente indicato, ma necessario al completamento di quanto previsto nel presente articolo.

6.3.9 Vetrina a disegno, con illuminazione integrata, per esposizione di n°14 piatti e basamento continuo sull'intera parete (codice appalto 02-I)

L'Appaltatore dovrà fornire e posare una vetrina a disegno, con illuminazione integrata, per l'esposizione di n°14 piatti e basamento continuo sull'intera parete.

Per le caratteristiche tecniche si rimanda all'articolo 5.3.2 “**Vetrina con teca esterna**”, ad eccezione della realizzazione della **teca di chiusura** che dovrà invece essere realizzata in lastre di sicurezza in **policarbonato trasparente extra-chiaro**, spessore 10 mm, bordi filo lucido con incollaggio a specchio.

L'Appaltatore dovrà inoltre prevedere la fornitura e posa all'interno dell'arredo di:

- **N°14 supporti** per piatti in esposizione da realizzare a disegno, in policarbonato trasparente, in modo da garantire la sicurezza delle opere in esposizione e un facile montaggio.
- **Basamento** continuo lungo l'intera parete L. 724 cm, di cui la vetrina espositiva avrà una lunghezza di 422 cm
- **Piano espositivo** avrà una fresatura continua in corrispondenza dell'uscita dei supporti espositivi, finitura con idropittura colore RAL a scelta del D.E.C. previa campionatura
- **Sistema di illuminazione** con barra led lungo l'intera lunghezza (lato visitatore) su supporto inclinato
- **Sistema di climatizzazione** Art sorb n°6 panetti a scomparsa al di sotto del piano espositivo

L'effettiva posizione\inclinazione dei supporti dei piatti e la posizione\inclinazione delle barre led saranno da definirsi con il D.E.C. previa campionatura.

Per le dimensioni e geometrie si rimanda agli elaborati grafici allegati.

È altresì compreso qualsiasi elemento accessorio anche se non espressamente indicato, ma necessario al completamento di quanto previsto nel presente articolo.

Si segnala che la grafica sarà prevista anche dietro le teche espositive, pertanto il montaggio della grafica dovrà essere coordinato con il montaggio delle opere esposte realizzato da altra Ditta incaricata dall'Amministrazione e con cui l'Appaltatore dovrà collaborare per le operazioni di acrochage.

6.3.10 Adeguamento di vetrine espositive singole, fornite dall'Amministrazione (codice appalto 02-L)

L'Appaltatore dovrà adeguare una vetrina espositiva come da prescrizioni generali previste al precedente articolo 5.3.3. Come dettaglio costruttivo, generale si rimanda alla Tavola grafica n°92.

Per la localizzazione si rimanda agli elaborati grafici allegati.

È altresì compreso qualsiasi elemento accessorio anche se non espressamente indicato, ma necessario al completamento di quanto previsto nel presente articolo.

6.3.11 Tenda a pannello (codice appalto 02-M)

L'Appaltatore dovrà fornire e posare una tenda a pannello.

Dimensioni indicative del vano da coprire:

- a tutta altezza nel tratto tra la fine del molo e la parete: dimensioni L.190-H368cm
- a chiusura parete sopra il molo: dimensioni L.220-H85cm

La tenda dovrà essere realizzata come da prescrizioni generali previste al precedente articolo 5.7.1.

Per le dimensioni e geometrie si rimanda agli elaborati grafici allegati.

È altresì compreso qualsiasi elemento accessorio anche se non espressamente indicato, ma necessario al completamento di quanto previsto nel presente articolo.

6.3.12 Supporto ligneo per tenda a pannello (codice appalto 02-N)

L'Appaltatore dovrà fornire e posare un supporto ligneo per il fissaggio della tenda cod.02-M.

Dimensioni indicative del vano da coprire:

- L. 400 cm

Il supporto dovrà essere realizzato come da prescrizioni generali previste al precedente articolo 5.7.3.

Per le dimensioni e geometrie si rimanda agli elaborati grafici allegati.

È altresì compreso qualsiasi elemento accessorio anche se non espressamente indicato, ma necessario al completamento di quanto previsto nel presente articolo.

6.4 SALA 3

L'allestimento prevede l'adeguamento delle pannellature esistenti atte a ridisegnare il percorso espositivo e a ospitare le opere ivi esposte e gli elementi di grafica. Anche nella Sala 3, teli di tulle graficati decorano le pareti.

6.4.1 Controparete monofacciale ancorata al molo retrostante, per supporto grafica (codice appalto 03-A)

L'Appaltatore dovrà fornire e posare una parete allestitiva ancorata al molo retrostante esistente atta a garantire l'esclusiva **applicazione di grafica** (in PVC a campo pieno e/o in prespaziato secondo le indicazioni del D.E.C.). Le pareti allestitive saranno costituite come da prescrizioni previste al precedente articolo 5.2.2.

Dimensioni indicative di:

- L.470 – H.250 – P. massima 115 cm.

Per le dimensioni e geometrie si rimanda agli elaborati grafici allegati.

È altresì compreso qualsiasi elemento accessorio anche se non espressamente indicato, ma necessario al completamento di quanto previsto nel presente articolo.

6.4.2 Parete autoportante monofacciale (codice appalto 03-B)

L'Appaltatore dovrà fornire e posare un **molo autoportante monofacciale a raccordo del molo esistente con la vetrina espositiva**.

La superficie dovrà essere perfettamente piana e complanare con la parete esistente in modo da garantire la posa delle lastre di specchio a rivestimento totale (vedi Cod.03-F) a perfetta regola d'arte.

Dimensioni indicative di:

- L.125 – H.250 – P.35 cm.

Le pareti allestitivie saranno costituite come da prescrizioni previste al precedente articolo 5.2.1.

Per le dimensioni e geometrie si rimanda agli elaborati grafici allegati.+

È altresì compreso qualsiasi elemento accessorio anche se non espressamente indicato, ma necessario al completamento di quanto previsto nel presente articolo.

6.4.3 Pannello a tamponamento della finestra da fissare al molo cod. 03-B (codice appalto 03-C)

L'Appaltatore dovrà fornire e posare un pannello ancorato al molo frontale (cod. 03-B), con struttura a totale scomparsa, atto a garantire l'occultamento della finestra.

Dimensioni indicative di:

- L.220 – H.140 – P. massima 5 cm.

La pannellatura a vista dovrà essere decorata con idropittura colore in tinta con le pareti dell'edificio in modo da ridurre il più possibile l'impatto visivo.

Per le dimensioni e le geometrie si rimanda agli elaborati grafici allegati.

È altresì compreso qualsiasi elemento accessorio anche se non espressamente indicato, ma necessario al completamento di quanto previsto nel presente articolo.

6.4.4 Riconfigurazione e adeguamento delle pareti allestitivie esistenti (codice appalto 03-D)

L'Appaltatore dovrà **adeguare una parete monofacciale esistente alla nuova configurazione allestitiva** da realizzare a misura per un adeguamento in altezza. Come dettaglio costruttivo si rimanda alla Tavola n°73

Dimensioni indicative di:

- L.650 – H.molo esistente 250 – H. in progetto ca 400– P.ca.+12 rispetto al molo esistente.

La nuova parete allestitiva sarà costituita come da prescrizioni previste al precedente articolo 5.2.3 per **garantire l'appendimento di opere in esposizione e l'applicazione diretta di grafica** (in PVC a campo pieno e/o in prespaziato secondo le indicazioni del D.E.C.) e il **fissaggio delle strutture di appendimento dei teli grafici** (cod. 03-I).

Per le dimensioni e geometrie si rimanda agli elaborati grafici allegati.

È altresì compreso qualsiasi elemento accessorio anche se non espressamente indicato, ma necessario al completamento di quanto previsto nel presente articolo.

6.4.5 Sistemazione delle pareti allestitivie esistenti (codice appalto 03-E)

L'Appaltatore dovrà **sistemare le porzioni di pareti allestitivie esistenti** che rimarranno a vista al termine della nuova riconfigurazione della sala.

Dimensioni indicative delle superfici oggetto di intervento:

- N°2 fianchi dei moli esistenti L.35 + 35 -H.250 cm

Per le dimensioni e geometrie si rimanda agli elaborati grafici allegati.

È altresì compreso qualsiasi elemento accessorio anche se non espressamente indicato, ma necessario al completamento di quanto previsto nel presente articolo.

6.4.6 Rivestimento con lastre di specchio di sicurezza (codice appalto 03-F)

L'Appaltatore dovrà fornire e posare lastre di **specchio di sicurezza a rivestimento** delle parete allestitivie indicate negli elaborati grafici (vedi tavola 18 e seguenti).

Si dovranno prevedere n°3 lastre da L.145 – H. 245 cm, lasciando una fascia di zoccolatura inferiore di 5cm.

Per le dimensioni e geometrie si rimanda agli elaborati grafici allegati.

È altresì compreso qualsiasi elemento accessorio anche se non espressamente indicato, ma necessario al completamento di quanto previsto nel presente articolo.

6.4.7 Adeguamento di vetrine espositive autoportanti, verticali componibili a più moduli, fornite dall'Amministrazione (codice appalto 03-G)

L'Appaltatore dovrà adeguare n°3 moduli delle vetrine espositive componibili, fornite dall'Amministrazione, come da prescrizioni generali previste al precedente articolo 5.3.4. Come dettaglio costruttivo, generale si rimanda alle Tavole grafiche n°93 e 94.

La vetrina ricomposta dovrà essere montata secondo l'allineamento della controparete cod. 03-A.

È altresì compreso qualsiasi elemento accessorio anche se non espressamente indicato, ma necessario al completamento di quanto previsto nel presente articolo.

6.4.8 Rivestimento interno della vetrina con lastre di specchio di sicurezza (codice appalto 03-F)

L'Appaltatore dovrà fornire e posare lastre di **specchio di sicurezza a rivestimento** della parete di fondo della vetrina espositiva.

Si dovranno prevedere n°3 lastre con tagli in corrispondenza dei moduli della vetrina cadauna ca. L.70 – H. 130 cm.

Per le dimensioni e geometrie si rimanda agli elaborati grafici allegati.

È altresì compreso qualsiasi elemento accessorio anche se non espressamente indicato, ma necessario al completamento di quanto previsto nel presente articolo.

6.4.9 Struttura metallica per appendimento teli di Grafica. TIPOLOGIA B1 (codice appalto 03-I)

L'Appaltatore dovrà fornire e posare strutture per l'appendimento dei teli di grafica ad asta, da realizzare a misura, costituite da un elemento metallico da fissare sul lato superiore dei moli (quota di montaggio da 400 cm) e da una barra portateli, posta in senso **perpendicolare rispetto la parete**.

Lunghezza indicativa delle barre portateli devono garantire l'appendimento di teli grafici delle seguenti dimensioni:

- n°1 da L. 100 cm

L'Amministrazione si riserva di modificare le dimensioni delle barre portateli in relazione al progetto grafico che verrà realizzato, senza che l'Appaltatore abbia nulla da eccepire visto che la quantificazione economica è da valutare per barre di maggiori dimensioni.

REGGIA DI VENARIA REALE
FORNITURA E POSA IN OPERA DI ALLESTIMENTI PER LA MOSTRA
“DALLE REGGE D’ITALIA. TESORI E SIMBOLI DELLA REGALITÀ SABAUDA”

Capitolato Speciale D'appalto – Norme Tecniche

Come dettaglio costruttivo si rimanda alla Tavola grafica n°76.

I sistemi di appendimento saranno costituiti come da prescrizioni previste al precedente articolo 5.9.2.

Per le dimensioni e geometrie si rimanda agli elaborati grafici allegati.

È altresì compreso qualsiasi elemento accessorio anche se non espressamente indicato, ma necessario al completamento di quanto previsto nel presente articolo.

6.4.10 Struttura metallica per appendimento teli di Grafica. TIPOLOGIA E1 (codice appalto 03-L)

L'Appaltatore dovrà fornire e posare strutture per l'appendimento dei teli di grafica ad asta, da realizzare a misura, per il montaggio dei teli in modo **parallelo alle pareti**, costituita da doppio elemento metallico a distanziale da fissare al binario halfen esistente (quota di montaggio da 490 cm) e da una barra portateli posta a una distanza massima di 100cm da realizzare su indicazione del D.E.C. durante la fase esecutiva.

Quantità **elementi trasversali ancorati al binario halfen cadaun telo** e che reggono l'asta portateli valutati in relazione alla lunghezza delle barre ad essi fissate:

- N°3

Lunghezza indicativa delle barre portateli devono garantire l'appendimento di teli grafici delle seguenti dimensioni:

- n°2 da L. 130 cm
L'Amministrazione si riserva di modificare le dimensioni delle barre portateli in relazione al progetto grafico che verrà realizzato, senza che l'Appaltatore abbia nulla da eccepire visto che la quantificazione economica è da valutare per barre di maggiori dimensioni.

Come dettaglio costruttivo si rimanda alla Tavola grafica n°83.

I sistemi di appendimento saranno costituiti come da prescrizioni previste al precedente articolo 5.9.9.

Per le dimensioni e geometrie si rimanda agli elaborati grafici allegati.

È altresì compreso qualsiasi elemento accessorio anche se non espressamente indicato, ma necessario al completamento di quanto previsto nel presente articolo.

6.4.11 Struttura metallica per appendimento teli di Grafica. TIPOLOGIA E3 (codice appalto 03-M)

L'Appaltatore dovrà fornire e posare strutture per l'appendimento dei teli di grafica ad asta, da realizzare a misura, per il montaggio dei teli in modo **parallelo alle pareti**, costituita da doppio elemento metallico a distanziale da fissare al binario halfen (quota di montaggio da 490 cm) e da una barra portateli posta a una distanza massima di 20cm da realizzare su indicazione del D.E.C. durante la fase esecutiva.

Quantità **elementi trasversali ancorati al binario halfen** e che reggono l'asta portateli valutati in relazione alla lunghezza delle barre ad essi fissate:

- N°4

Lunghezza indicativa delle barre portateli devono garantire l'appendimento di teli grafici delle seguenti dimensioni:

- n°1 da L. 200 cm
L'Amministrazione si riserva di modificare le dimensioni delle barre portateli in relazione al progetto grafico che verrà realizzato, senza che l'Appaltatore abbia nulla da eccepire visto che la quantificazione economica è da valutare per barre di maggiori dimensioni.

Come dettaglio costruttivo si rimanda alla Tavola grafica n°85.

REGGIA DI VENARIA REALE
FORNITURA E POSA IN OPERA DI ALLESTIMENTI PER LA MOSTRA
“DALLE REGGE D’ITALIA. TESORI E SIMBOLI DELLA REGALITÀ SABAUDA”

Capitolato Speciale D’appalto – Norme Tecniche

I sistemi di appendimento saranno costituiti come da prescrizioni previste al precedente articolo 5.9.11.

Per le dimensioni e geometrie si rimanda agli elaborati grafici allegati.

È altresì compreso qualsiasi elemento accessorio anche se non espressamente indicato, ma necessario al completamento di quanto previsto nel presente articolo.

6.4.12 Pedana di piccole dimensioni (codice appalto 03-N)

L’Appaltatore dovrà fornire e posare una pedana con funzione di dissuasore dell’opera in esposizione a parete di forma quadrata.

Dimensioni indicative:

- L.215 -P.215-H.6 cm

N.B. L’Amministrazione si riserva di realizzare la pedana di altezza maggiore ca.30 cm in fase di esecuzione dell’appalto in modo da appoggiarvi direttamente il quadro in esposizione.

La pedana dovrà essere realizzata come da prescrizioni generali previste al precedente articolo 5.5.2. Come dettaglio costruttivo, generale dei basamenti, si rimanda alla Tavola grafica n°89.

Per le dimensioni e geometrie si rimanda agli elaborati grafici allegati.

È altresì compreso qualsiasi elemento accessorio anche se non espressamente indicato, ma necessario al completamento di quanto previsto nel presente articolo.

6.5 SALE 4 E 5

L’allestimento prevede la divisione dell’ambiente in due diverse sale espositive.

Sala 4



REGGIA DI VENARIA REALE
FORNITURA E POSA IN OPERA DI ALLESTIMENTI PER LA MOSTRA
“DALLE REGGIE D’ITALIA. TESORI E SIMBOLI DELLA REGALITÀ SABAUDA”

Capitolato Speciale D'appalto – Norme Tecniche

Sala 5



6.5.1 Pareti autoportanti monofacciali (codice appalto 04-05-A)

L'Appaltatore dovrà fornire e posare **moli autoportanti monofacciali** secondo lo schema di progetto (vedi elaborati grafici Tav.23 e seguenti).

Tali nuove pareti dovranno garantire l'appendimento di opere in esposizione, e l'inserimento di una vetrina fornita dall'Amministrazione, composta da tre moduli, lato Sala 5 (vedi Cod.04-05-G).

Dimensioni indicative di:

- L.630 – H.400 – P.35 cm per la realizzazione del molo centrale a base triangolare, unita alla parete seguente;
- L.575 – H.400 – P.35 cm parete in cui bisogna prevedere l'incasso della vetrina a tre moduli fornita dall'Amministrazione;
- L.570 – H.400 – P.35 cm parete lato finestre.

Le pareti allestitivie saranno costituite come da prescrizioni previste al precedente articolo 5.2.1 nel rispetto dell'esecuzione dei tagli e angoli previsti in progetto.

Per le dimensioni e geometrie si rimanda agli elaborati grafici allegati.

È altresì compreso qualsiasi elemento accessorio anche se non espressamente indicato, ma necessario al completamento di quanto previsto nel presente articolo.

6.5.2 Riconfigurazione e adeguamento delle pareti allestitivie esistenti (codice appalto 04-05-B)

L'Appaltatore dovrà **adeguare due pareti monofacciali esistenti alla nuova configurazione allestitiva** secondo lo schema di progetto (vedi elaborati grafici Tav.23 e seguenti) da realizzare a misura per un adeguamento in altezza. Come dettaglio costruttivo si rimanda alla Tavola n°73

Dimensioni indicative di:

- L.500 – H.molo esistente 250 – H. in progetto ca 400 – P.ca.+12 rispetto al molo esistente.

- L.380 – H.molo esistente 250 – H. in progetto ca 400 – P.ca.+12 rispetto al molo esistente.

Le pareti allestitivie saranno costituite come da prescrizioni previste al precedente articolo 5.2.3 per **garantire l'appendimento di opere in esposizione.**

Per le dimensioni e geometrie si rimanda agli elaborati grafici allegati.

È altresì compreso qualsiasi elemento accessorio anche se non espressamente indicato, ma necessario al completamento di quanto previsto nel presente articolo.

6.5.3 Adeguamento di pareti sospese fornite dall'Amministrazione (codice appalto 04-05-D)

L'Appaltatore dovrà **recuperare e sistemare n°1 pannello sospeso** fornito dall'Amministrazione in modo da garantire la nuova applicazione di grafica (prespaziato, PVC incollato, tela ecc...).

Il pannello sarà da recuperare in luogo indicato dal D.E.C. e da ricollocare secondo progetto con nuovo sistema di cavi e ganci per appendimento ai binari hafen esistenti, il tutto come da prescrizioni generali previste al precedente articolo 5.2.4 per **garantire l'appendimento di opere in esposizione.**

Come dettaglio costruttivo, generale si rimanda alla Tavola grafica n°74.

Per la localizzazione si rimanda agli elaborati grafici allegati.

È altresì compreso qualsiasi elemento accessorio anche se non espressamente indicato, ma necessario al completamento di quanto previsto nel presente articolo.

6.5.4 Sistemazione delle pareti allestitivie esistenti (codice appalto 04-05-C)

L'Appaltatore dovrà **sistemare la parete allestitiva esistente** in modo da garantire la parziale nuova applicazione di grafica (prespaziato, PVC incollato, tela ecc...).

Dimensioni indicative delle superfici oggetto di intervento:

- L.290 -H.250-P.35 cm

Le pareti allestitivie saranno sistemate come da prescrizioni previste al precedente articolo 5.2.5.

Per le dimensioni e geometrie si rimanda agli elaborati grafici allegati.

È altresì compreso qualsiasi elemento accessorio anche se non espressamente indicato, ma necessario al completamento di quanto previsto nel presente articolo.

6.5.5 Adeguamento di vetrine espositive singole, fornite dall'Amministrazione (codice appalto 04-05-E)

L'Appaltatore dovrà adeguare una vetrina espositiva come da prescrizioni generali previste al precedente articolo 5.3.3.

Come dettaglio costruttivo, generale si rimanda alla Tavola grafica n°92.

Per la localizzazione si rimanda agli elaborati grafici allegati.

È altresì compreso qualsiasi elemento accessorio anche se non espressamente indicato, ma necessario al completamento di quanto previsto nel presente articolo.

6.5.6 Adeguamento di vetrine espositive autoportanti, verticali componibili a più moduli, fornite dall'Amministrazione (codice appalto 04-05-F)

L'Appaltatore dovrà adeguare n°3 moduli delle vetrine espositive componibili, fornite dall'Amministrazione, come da prescrizioni generali previste al precedente articolo 5.3.4. Come dettaglio costruttivo, generale si rimanda alle Tavole grafiche n°93 e 94.

Per la localizzazione si rimanda agli elaborati grafici allegati è da montare in esterno, pertanto dovrà essere rifinita in ogni parte.

È altresì compreso qualsiasi elemento accessorio anche se non espressamente indicato, ma necessario al completamento di quanto previsto nel presente articolo.

6.5.7 Adeguamento di vetrine espositive autoportanti, verticali componibili a più moduli, fornite dall'Amministrazione (codice appalto 04-05-G)

L'Appaltatore dovrà adeguare n°3 moduli delle vetrine espositive componibili, fornite dall'Amministrazione, come da prescrizioni generali previste al precedente articolo 5.3.4. Come dettaglio costruttivo, generale si rimanda alle Tavole grafiche n°93 e 94.

Per la localizzazione si rimanda agli elaborati grafici allegati è da montare in nicchia all'interno dei moli di nuova costruzione 04-05-A, pertanto dovrà essere rifinita in ogni parte.

È altresì compreso qualsiasi elemento accessorio anche se non espressamente indicato, ma necessario al completamento di quanto previsto nel presente articolo.

6.5.8 Tenda a pannello (codice appalto 04-05-H)

L'Appaltatore dovrà fornire e posare una tenda a pannello.

Dimensioni indicative del vano da coprire:

- a tutta altezza nel tratto tra la fine del molo e la parete: dimensioni indicative L.300-H.495 cm

La tenda dovrà essere realizzata come da prescrizioni generali previste al precedente articolo 5.7.1.

Per le dimensioni e geometrie si rimanda agli elaborati grafici allegati.

È altresì compreso qualsiasi elemento accessorio anche se non espressamente indicato, ma necessario al completamento di quanto previsto nel presente articolo.

6.5.9 Supporto ligneo per tenda a pannello (codice appalto 04-05-I)

L'Appaltatore dovrà fornire e posare un supporto ligneo per il fissaggio della tenda cod. 04-05-H.

Dimensioni indicative del vano da coprire:

- L. 300 cm

Il supporto dovrà essere realizzato come da prescrizioni generali previste al precedente articolo 5.7.3.

Per le dimensioni e geometrie si rimanda agli elaborati grafici allegati.

È altresì compreso qualsiasi elemento accessorio anche se non espressamente indicato, ma necessario al completamento di quanto previsto nel presente articolo.

6.5.10 Struttura metallica per appendimento teli di Grafica. TIPOLOGIA E1 (codice appalto 04-05-L)

L'Appaltatore dovrà fornire e posare strutture per l'appendimento dei teli di grafica ad asta, da realizzare a misura, per il montaggio dei teli in modo **parallelo alle pareti**, costituita da doppio elemento metallico a distanziale da da fissare al binario

REGGIA DI VENARIA REALE
FORNITURA E POSA IN OPERA DI ALLESTIMENTI PER LA MOSTRA
“DALLE REGGE D’ITALIA. TESORI E SIMBOLI DELLA REGALITÀ SABAUDA”

Capitolato Speciale D'appalto – Norme Tecniche

halfen esistente (quota di montaggio da 495 cm) e da una barra portateli posta a una distanza massima di 100cm da realizzare su indicazione del D.E.C. durante la fase esecutiva.

Quantità **elementi trasversali ancorati al binario halfen** e che reggono l’asta portateli valutati in relazione alla lunghezza delle barre ad essi fissate:

- N°3

Lunghezza indicativa delle barre portateli devono garantire l’appendimento di teli grafici delle seguenti dimensioni:

- n°1 da L. 180 cm
L’Amministrazione si riserva di modificare le dimensioni delle barre portateli in relazione al progetto grafico che verrà realizzato, senza che l’Appaltatore abbia nulla da eccepire visto che la quantificazione economica è da valutare per barre di maggiori dimensioni.

Come dettaglio costruttivo si rimanda alla Tavola grafica n°83.

I sistemi di appendimento saranno costituiti come da prescrizioni previste al precedente articolo 5.9.9.

Per le dimensioni e geometrie si rimanda agli elaborati grafici allegati.

È altresì compreso qualsiasi elemento accessorio anche se non espressamente indicato, ma necessario al completamento di quanto previsto nel presente articolo.

6.5.11 Struttura metallica per appendimento teli di Grafica. TIPOLOGIA E3 (codice appalto 04-05-M)

L’Appaltatore dovrà fornire e posare strutture per l’appendimento dei teli di grafica ad asta, da realizzare a misura, per il montaggio dei teli in modo **parallelo alle pareti**, costituita da doppio elemento metallico a distanziale da fissare da fissare al binario halfen (quota di montaggio da 490 cm) e da una barra portateli posta a una distanza massima di 20cm da realizzare su indicazione del D.E.C. durante la fase esecutiva.

Quantità **elementi trasversali ancorati al binario halfen** e che reggono l’asta portateli valutati in relazione alla lunghezza delle barre ad essi fissate:

- N°3

Lunghezza indicativa delle barre portateli devono garantire l’appendimento di teli grafici delle seguenti dimensioni:

- n°1 da L. 180 cm
L’Amministrazione si riserva di modificare le dimensioni delle barre portateli in relazione al progetto grafico che verrà realizzato, senza che l’Appaltatore abbia nulla da eccepire visto che la quantificazione economica è da valutare per barre di maggiori dimensioni.

Come dettaglio costruttivo si rimanda alla Tavola grafica n°85.

I sistemi di appendimento saranno costituiti come da prescrizioni previste al precedente articolo 5.9.11.

Per le dimensioni e geometrie si rimanda agli elaborati grafici allegati.

È altresì compreso qualsiasi elemento accessorio anche se non espressamente indicato, ma necessario al completamento di quanto previsto nel presente articolo.

6.5.12 Basamento per statua in marmo (codice appalto 04-05-N)

L’Appaltatore dovrà fornire e posare un basamento per l’esposizione di una busto in marmo.

Dimensioni indicative basamento:

- Base 50x50 cm - Altezza 110 cm

Il basamento dovrà essere realizzato come da prescrizioni generali previste al precedente articolo 5.6 per garantire la perfetta esposizione dell’opera. Come dettaglio costruttivo, generale dei basamenti, si rimanda alla Tavola grafica n°90.

Per le dimensioni e geometrie si rimanda agli elaborati grafici allegati.

È altresì compreso qualsiasi elemento accessorio anche se non espressamente indicato, ma necessario al completamento di quanto previsto nel presente articolo.

6.5.13 Pedana di piccole dimensioni ovale (codice appalto 04-05-O)

L’Appaltatore dovrà fornire e posare una pedana con funzione di dissuasore dell’opera in esposizione di forma ovale.

Dimensioni indicative massime:

- L.150 -P.130-H.6 cm

La pedana dovrà essere realizzata come da prescrizioni generali previste al precedente articolo 5.5.2. Come dettaglio costruttivo generale, si rimanda alla Tavola grafica n°89.

Per le dimensioni e geometrie si rimanda agli elaborati grafici allegati.

È altresì compreso qualsiasi elemento accessorio anche se non espressamente indicato, ma necessario al completamento di quanto previsto nel presente articolo.

6.5.14 Pedana di grandi dimensioni (codice appalto 04-05-P)

L’Appaltatore dovrà fornire e posare una pedana espositiva di grandi dimensioni, da realizzare a misura per l’inserimento all’interno delle architetture esistenti, secondo gli allineamenti che verranno indicati dal D.E.C..

Dimensioni indicative:

- L.360 -P.140-H.6 cm

La pedana dovrà essere realizzata come da prescrizioni generali previste al precedente articolo 5.5.1. Come dettaglio costruttivo generale, si rimanda alla Tavola grafica n°89.

Per le dimensioni e geometrie si rimanda agli elaborati grafici allegati.

È altresì compreso qualsiasi elemento accessorio anche se non espressamente indicato, ma necessario al completamento di quanto previsto nel presente articolo.

6.5.15 Sistema per appendimento arazzi (codice appalto 04-05-Q)

L’Appaltatore dovrà fornire e posare un sistema per l’appendimento di un arazzo, da realizzare a misura.

Come dettaglio costruttivo si rimanda alla Tavola grafica n°91.

Dimensioni indicative arazzo in esposizione:

- L.286 -P.201 cm

Dimensioni indicative barra per appendimento:

- L.290 cm da montare, secondo le indicazioni del D.E.C. alla quota massima di 400cm

È altresì compreso qualsiasi elemento accessorio anche se non espressamente indicato, ma necessario al completamento di quanto previsto nel presente articolo.

6.6 SALA 6

L'allestimento prevede la semplice decorazione delle pareti allestitivie esistenti e il posizionamento dei nuovi allestimenti, compresi i teli di grafica.

6.6.1 Sistemazione delle pareti allestitivie esistenti (codice appalto 06-A)

L'Appaltatore dovrà **sistemare le pareti allestitivie esistenti** in modo da garantire la parziale nuova applicazione di grafica (prespaziato, PVC incollato, tela ecc...). L'Amministrazione si riserva di utilizzare una doppia colore a scelta del D.E.C. previa campionatura.

Dimensioni indicative delle superfici oggetto di intervento:

- L.304 -H.300-P.35 cm
- L.160 -H.250-P.10 cm
- L.160 -H.250-P.10 cm

Le pareti allestitivie saranno sistemate come da prescrizioni previste al precedente articolo 5.2.5.

Per le dimensioni e geometrie si rimanda agli elaborati grafici allegati.

È altresì compreso qualsiasi elemento accessorio anche se non espressamente indicato, ma necessario al completamento di quanto previsto nel presente articolo.

6.6.2 Struttura metallica per appendimento teli di Grafica. TIPOLOGIA E1 (codice appalto 06-B)

L'Appaltatore dovrà fornire e posare strutture per l'appendimento dei teli di grafica ad asta, da realizzare a misura, per il montaggio dei teli in modo **parallelo alle pareti**, costituita da doppio elemento metallico a distanziale da da fissare al binario halfen esistente (quota di montaggio da 495 cm) e da una barra portateli posta a una distanza massima di 100cm da realizzare su indicazione del D.E.C. durante la fase esecutiva.

Quantità **elementi trasversali ancorati al binario halfen** e che reggono l'asta portateli valutati in relazione alla lunghezza delle barre ad essi fissate:

- N°2 laterali

Lunghezza indicativa delle barre portateli devono garantire l'appendimento di teli grafici delle seguenti dimensioni:

- n°2 da L. 110 cm

L'Amministrazione si riserva di modificare le dimensioni delle barre portateli in relazione al progetto grafico che verrà realizzato, senza che l'Appaltatore abbia nulla da eccepire visto che la quantificazione economica è da valutare per barre di maggiori dimensioni.

Come dettaglio costruttivo si rimanda alla Tavola grafica n°83.

I sistemi di appendimento saranno costituiti come da prescrizioni previste al precedente articolo 5.9.9.

Per le dimensioni e geometrie si rimanda agli elaborati grafici allegati.

È altresì compreso qualsiasi elemento accessorio anche se non espressamente indicato, ma necessario al completamento di quanto previsto nel presente articolo.

6.6.3 Pedana di grandi dimensioni (codice appalto 06-C)

L'Appaltatore dovrà fornire e posare una pedana espositiva di grandi dimensioni, da realizzare a misura per l'inserimento all'interno delle architetture esistenti, secondo gli allineamenti che verranno indicati dal D.E.C..

L'Appaltatore dovrà fornire e posare una pedana con funzione di dissuasore delle opere in esposizione a parete di forma quadrata.

Dimensioni indicative:

- L.415 -P.135-H.6 cm

La pedana dovrà essere realizzata come da prescrizioni generali previste al precedente articolo 5.5.1. Come dettaglio costruttivo generale, si rimanda alla Tavola grafica n°89.

Per le dimensioni e geometrie si rimanda agli elaborati grafici allegati.

È altresì compreso qualsiasi elemento accessorio anche se non espressamente indicato, ma necessario al completamento di quanto previsto nel presente articolo.

6.6.4 Allestimento a mensola per esposizione statue in bronzo (codice appalto 06-D)



Immagine tipo di una delle due statue

L'Appaltatore dovrà fornire e posare un allestimento a misura per l'esposizione di due statue in bronzo da realizzare a misura.

La Ditta dovrà realizzare un espositore metallico a mensola con piano di acciaio. Sarà necessario con scatolati metallici saldati a C da ancorare appoggiare a terra con piastra metallica. La parete su cui appoggerà detto arredo fa parte degli allestimenti precedenti pertanto tale struttura dovrà essere autoportante per garantire la massima stabilità delle due statue in bronzo esposte e dei sottostanti mobili del Piffetti.

Tale arredo dovrà essere completato con un rivestimento in MDF ignifugo decorato con idropittura RAL a scelta del DEC previa campionatura.

Dimensioni indicative delle opere in esposizione:

- H. 111- L.51 -P.46 cm
- H. 107- L.49 -P.44 cm

Dimensioni indicative del nuovo arredo:

- L.180 - H 150 cm – P. mensola 55 cm parte in acciaio – P. 5 parte verticale

Tale arredo sarà da definire nei particolari con il D.E.C. dopo una valutazione dell'opera in modo da realizzare un allestimento dal minimo ingombro

È altresì compreso qualsiasi elemento accessorio anche se non espressamente indicato, ma necessario al completamento di quanto previsto nel presente articolo.

REGGIA DI VENARIA REALE
FORNITURA E POSA IN OPERA DI ALLESTIMENTI PER LA MOSTRA
“DALLE REGGE D’ITALIA. TESORI E SIMBOLI DELLA REGALITÀ SABAUDA”

Capitolato Speciale D’appalto – Norme Tecniche

6.7 SALA 7

L’allestimento prevede una grande pedana che ospita le opere in esposizione che si svelano dietro ai veli graficati. Inoltre la parete frontale sarà dedicata invece al tema del viaggio una vetrina e pannello espositivo.

Sala 4



Sala 5



REGGIA DI VENARIA REALE
FORNITURA E POSA IN OPERA DI ALLESTIMENTI PER LA MOSTRA
“DALLE REGGE D’ITALIA. TESORI E SIMBOLI DELLA REGALITÀ SABAUDA”

Capitolato Speciale D'appalto – Norme Tecniche



6.7.1 Adeguamento di pareti sospese fornite dall’Amministrazione (codice appalto 07-A)

L’Appaltatore dovrà **recuperare e sistemare n°1 pannello sospeso** fornito dall’Amministrazione in modo da garantire la nuova applicazione di grafica (prespaziato, PVC incollato, tela ecc...).

Il pannello sarà da recuperare in luogo indicato dal D.E.C. e da ricollocare secondo progetto con nuovo sistema di cavi e ganci per appendimento ai binari hafen esistenti, il tutto come da prescrizioni generali previste al precedente articolo 5.2.4 per **garantire l’appendimento di opere in esposizione.**

Come dettaglio costruttivo, generale si rimanda alla Tavola grafica n°74.

Per la localizzazione si rimanda agli elaborati grafici allegati.

È altresì compreso qualsiasi elemento accessorio anche se non espressamente indicato, ma necessario al completamento di quanto previsto nel presente articolo.

6.7.2 Tenda a pannello (codice appalto 07-B)

L’Appaltatore dovrà fornire e posare una tenda a pannello.

Dimensioni indicative del vano da coprire:

- a tutta altezza nel tratto tra la fine del molo e la parete: dimensioni indicative L.320-H.495 cm

La tenda dovrà essere realizzata come da prescrizioni generali previste al precedente articolo 5.7.1.

Per le dimensioni e geometrie si rimanda agli elaborati grafici allegati.

È altresì compreso qualsiasi elemento accessorio anche se non espressamente indicato, ma necessario al completamento di quanto previsto nel presente articolo.

6.7.3 Supporto ligneo per tenda a pannello (codice appalto 07-C)

L'Appaltatore dovrà fornire e posare un supporto ligneo per il fissaggio della tenda cod. 07-B.

Dimensioni indicative del vano da coprire:

- L. 320 cm

Il supporto dovrà essere realizzato come da prescrizioni generali previste al precedente articolo 5.7.3.

Per le dimensioni e geometrie si rimanda agli elaborati grafici allegati.

È altresì compreso qualsiasi elemento accessorio anche se non espressamente indicato, ma necessario al completamento di quanto previsto nel presente articolo.

6.7.4 Vetrina a disegno e retrostante pannellatura, con illuminazione integrata (codice appalto 07-D)

L'Appaltatore dovrà fornire e posare una vetrina a disegno, con illuminazione integrata, e retrostante pannellatura da realizzare come da disegni allegati.

Per le caratteristiche tecniche si rimanda all'articolo 5.3.2 “**Vetrina con teca esterna**”.

Per le dimensioni e geometrie si rimanda agli elaborati grafici allegati.

È altresì compreso qualsiasi elemento accessorio anche se non espressamente indicato, ma necessario al completamento di quanto previsto nel presente articolo.

6.7.5 Vetrina a disegno, con illuminazione integrata e teca esterna (codice appalto 07-D)

L'Appaltatore dovrà fornire e posare una vetrina a disegno, con illuminazione integrata, come da disegni allegati.

Per le caratteristiche tecniche si rimanda all'articolo 5.3.2 “**Vetrina con teca esterna**”.

Per le dimensioni e geometrie si rimanda agli elaborati grafici allegati.

È altresì compreso qualsiasi elemento accessorio anche se non espressamente indicato, ma necessario al completamento di quanto previsto nel presente articolo.

6.7.6 Pedana di grandi dimensioni (codice appalto 07-F)

L'Appaltatore dovrà fornire e posare una pedana espositiva di grandi dimensioni, da realizzare a misura per l'inserimento all'interno delle architetture esistenti, secondo gli allineamenti che verranno indicati dal D.E.C..

Dimensioni indicative:

- L.850 -P.260-H.6 cm

La pedana dovrà essere realizzata come da prescrizioni generali previste al precedente articolo 5.5.1. Come dettaglio costruttivo generale, si rimanda alla Tavola grafica n°89.

A scomparsa totale al di sotto della pedana si dovranno lasciare i passaggi per la caveria di alimentazione della vetrina espositiva cod. 07-E.

Per le dimensioni e geometrie si rimanda agli elaborati grafici allegati.

È altresì compreso qualsiasi elemento accessorio anche se non espressamente indicato, ma necessario al completamento di quanto previsto nel presente articolo.

6.7.7 Basamenti per statue in marmo (codice appalto 07-G)

L'Appaltatore dovrà fornire e posare due basamenti per l'esposizione di due busti in marmo.

Dimensioni indicative basamento:

- Base 50x50 cm - Altezza 110 cm

Il basamento dovrà essere realizzato come da prescrizioni generali previste al precedente articolo 5.6 per garantire la perfetta esposizione dell'opera. Come dettaglio costruttivo, generale dei basamenti, si rimanda alla Tavola grafica n°90.

Per le dimensioni e geometrie si rimanda agli elaborati grafici allegati.

È altresì compreso qualsiasi elemento accessorio anche se non espressamente indicato, ma necessario al completamento di quanto previsto nel presente articolo.

6.7.8 Struttura metallica per appendimento teli di Grafica. TIPOLOGIA D1 (codice appalto 07-H)

L'Appaltatore dovrà fornire e posare strutture per l'appendimento dei teli di grafica ad asta, da realizzare a misura, costituita da elemento metallico che dovrà essere fissato al binario halfen esistente (quota di montaggio da 495 cm) e da una barra portateli, posta in senso **perpendicolare alla parete**.

Lunghezza indicativa delle barre portateli devono garantire l'appendimento di teli grafici delle seguenti dimensioni:

- n°1 da L. 100 cm
- n°1 da L. 70 cm

L'Amministrazione si riserva di modificare le dimensioni delle barre portateli in relazione al progetto grafico che verrà realizzato, senza che l'Appaltatore abbia nulla da eccepire visto che la quantificazione economica è da valutare per barre di maggiori dimensioni.

Come dettaglio costruttivo si rimanda alla Tavola grafica n°81.

I sistemi di appendimento saranno costituiti come da prescrizioni previste al precedente articolo 5.9.7.

Per le dimensioni e geometrie si rimanda agli elaborati grafici allegati.

È altresì compreso qualsiasi elemento accessorio anche se non espressamente indicato, ma necessario al completamento di quanto previsto nel presente articolo.

6.7.9 Struttura metallica per appendimento teli di Grafica. TIPOLOGIA E1 (codice appalto 07-I)

L'Appaltatore dovrà fornire e posare strutture per l'appendimento dei teli di grafica ad asta, da realizzare a misura, per il montaggio dei teli in modo **parallelo alle pareti**, costituita da doppio elemento metallico a distanziale da fissare da fissare al binario halfen (quota di montaggio da 490 cm) e da una barra portateli posta a una distanza massima di 100 cm da realizzare su indicazione del D.E.C. durante la fase esecutiva.

Quantità **elementi trasversali ancorati al binario halfen** e che reggono l'asta portateli valutati in relazione alla lunghezza delle barre ad essi fissate:

- N°5 cadauna per la struttura con barra portateli L.260cm
- N°4 cadauna per la struttura con barra portateli L.210cm
- N°3 cadauna per la struttura con barra portateli L.260cm

Lunghezza indicativa delle barre portateli devono garantire l'appendimento di teli grafici delle seguenti dimensioni:

- n°1 da L. 260 cm
- n°1 da L. 210 cm
- n°1 da L. 140 cm

REGGIA DI VENARIA REALE
FORNITURA E POSA IN OPERA DI ALLESTIMENTI PER LA MOSTRA
“DALLE REGGE D’ITALIA. TESORI E SIMBOLI DELLA REGALITÀ SABAUDA”

Capitolato Speciale D'appalto – Norme Tecniche

L'Amministrazione si riserva di modificare le dimensioni delle barre portateli in relazione al progetto grafico che verrà realizzato, senza che l'Appaltatore abbia nulla da eccepire visto che la quantificazione economica è da valutare per barre di maggiori dimensioni.

Come dettaglio costruttivo si rimanda alla Tavola grafica n°85.

I sistemi di appendimento saranno costituiti come da prescrizioni previste al precedente articolo 5.9.11.

Per le dimensioni e geometrie si rimanda agli elaborati grafici allegati.

È altresì compreso qualsiasi elemento accessorio anche se non espressamente indicato, ma necessario al completamento di quanto previsto nel presente articolo.

6.7.10 Struttura metallica per appendimento teli di Grafica. TIPOLOGIA E3 (codice appalto 07-L)

L'Appaltatore dovrà fornire e posare strutture per l'appendimento dei teli di grafica ad asta, da realizzare a misura, per il montaggio dei teli in modo **parallelo alle pareti**, costituita da doppio elemento metallico a distanziale da fissare al binario halfen (quota di montaggio da 490 cm) e da una barra portateli posta a una distanza massima di 20cm da realizzare su indicazione del D.E.C. durante la fase esecutiva.

Quantità **elementi trasversali ancorati al binario halfen** e che reggono l'asta portateli valutati in relazione alla lunghezza delle barre ad essi fissate:

- N°4

Lunghezza indicativa delle barre portateli devono garantire l'appendimento di teli grafici delle seguenti dimensioni:

- n°1 da L. 260 cm

L'Amministrazione si riserva di modificare le dimensioni delle barre portateli in relazione al progetto grafico che verrà realizzato, senza che l'Appaltatore abbia nulla da eccepire visto che la quantificazione economica è da valutare per barre di maggiori dimensioni.

Come dettaglio costruttivo si rimanda alla Tavola grafica n°85.

I sistemi di appendimento saranno costituiti come da prescrizioni previste al precedente articolo 5.9.11.

Per le dimensioni e geometrie si rimanda agli elaborati grafici allegati.

È altresì compreso qualsiasi elemento accessorio anche se non espressamente indicato, ma necessario al completamento di quanto previsto nel presente articolo.

6.8 SALA 7

6.8.1 Riconfigurazione e adeguamento delle pareti allestitivie esistenti (codice appalto 08-B)

L'Appaltatore dovrà **adeguare due pareti monofacciali esistenti alla nuova configurazione allestitiva** secondo lo schema di progetto (vedi elaborati grafici Tav.40 e seguenti) da realizzare a misura per un adeguamento in altezza. Come dettaglio costruttivo si rimanda alla Tavola n°73

Dimensioni indicative di:

- L.700 – H.molo esistente 250 – H. in progetto ca 400 – P.ca.+12 rispetto al molo esistente.
- L.330 – H.molo esistente 250 – H. in progetto ca 400 – P.ca.+12 rispetto al molo esistente.

Le pareti allestitivo saranno costituite come da prescrizioni previste al precedente articolo 5.2.3 per **garantire l'appendimento di opere in esposizione.**

Per le dimensioni e geometrie si rimanda agli elaborati grafici allegati.

È altresì compreso qualsiasi elemento accessorio anche se non espressamente indicato, ma necessario al completamento di quanto previsto nel presente articolo.

6.8.2 Controparete monofacciale ancorata al molo retrostante, per appendimento opere in esposizione (codice appalto 08-B)

L'Appaltatore dovrà fornire e posare una parete allestitiva ancorata al molo retrostante esistente atta a garantire l'esposizione dell'opera di grandi dimensioni come da prescrizioni generali previste al precedente articolo 5.2.2.

Dimensioni indicative di:

- L.335 – H.250 – P. massima 95 cm.

Per le dimensioni e geometrie si rimanda agli elaborati grafici allegati.

È altresì compreso qualsiasi elemento accessorio anche se non espressamente indicato, ma necessario al completamento di quanto previsto nel presente articolo.

6.8.3 Rivestimento con lastre di specchio di sicurezza (codice appalto 08-C)

L'Appaltatore dovrà fornire e posare lastre di **specchio di sicurezza a rivestimento** delle parete allestitivo indicate negli elaborati grafici (vedi tavola 40 e seguenti).

Si dovranno prevedere lastra da L290 – H. 245 cm, lasciando una fascia di zoccolatura inferiore di 5cm.

Per le dimensioni e geometrie si rimanda agli elaborati grafici allegati.

È altresì compreso qualsiasi elemento accessorio anche se non espressamente indicato, ma necessario al completamento di quanto previsto nel presente articolo.

6.8.4 Adeguamento di pareti sospese fornite dall'Amministrazione (codice 8-D)

L'Appaltatore dovrà **recuperare e sistemare n°1 pannello sospeso** fornito dall'Amministrazione in modo da garantire la nuova applicazione di grafica (prespaziato, PVC incollato, tela ecc...).

Il pannello sarà da recuperare in luogo indicato dal D.E.C. e da ricollocare secondo progetto con nuovo sistema di cavi e ganci per appendimento ai binari hafen esistenti, il tutto come da prescrizioni generali previste al precedente articolo 5.2.4 per **garantire l'appendimento di opere in esposizione.**

Come dettaglio costruttivo, generale si rimanda alla Tavola grafica n°74.

Per la localizzazione si rimanda agli elaborati grafici allegati.

È altresì compreso qualsiasi elemento accessorio anche se non espressamente indicato, ma necessario al completamento di quanto previsto nel presente articolo.

6.8.5 Tenda a pannello (codice appalto 08-E)

L'Appaltatore dovrà fornire e posare una tenda a pannello.

Dimensioni indicative del vano da coprire:

- a tutta altezza nel tratto tra la fine del molo e la parete: dimensioni indicative L.370-H.505 cm

La tenda dovrà essere realizzata come da prescrizioni generali previste al precedente articolo 5.7.1.

Per le dimensioni e geometrie si rimanda agli elaborati grafici allegati.

È altresì compreso qualsiasi elemento accessorio anche se non espressamente indicato, ma necessario al completamento di quanto previsto nel presente articolo.

6.8.6 Supporto ligneo per tenda a pannello (codice appalto 08-F)

L'Appaltatore dovrà fornire e posare un supporto ligneo per il fissaggio della tenda cod. 08-E.

Dimensioni indicative del vano da coprire:

- L. 370 cm

Il supporto dovrà essere realizzato come da prescrizioni generali previste al precedente articolo 5.7.3.

Per le dimensioni e geometrie si rimanda agli elaborati grafici allegati.

È altresì compreso qualsiasi elemento accessorio anche se non espressamente indicato, ma necessario al completamento di quanto previsto nel presente articolo.

6.8.7 Pedana di piccole dimensioni (codice appalto 08-G)

L'Appaltatore dovrà fornire e posare una pedana con funzione di dissuasore dell'opera in esposizione a parete di forma rettangolare.

Dimensioni indicative:

- L.155 -P.140-H.6 cm

La pedana dovrà essere realizzata come da prescrizioni generali previste al precedente articolo 5.5.2. Come dettaglio costruttivo, generale dei basamenti, si rimanda alla Tavola grafica n°89.

Per le dimensioni e geometrie si rimanda agli elaborati grafici allegati.

È altresì compreso qualsiasi elemento accessorio anche se non espressamente indicato, ma necessario al completamento di quanto previsto nel presente articolo.

6.8.8 Adeguamento di vetrine espositive autoportanti, verticali componibili a più moduli, fornite dall'Amministrazione (codice appalto 08-H)

L'Appaltatore dovrà adeguare n°5 moduli delle vetrine espositive componibili, fornite dall'Amministrazione, come da prescrizioni generali previste al precedente articolo 5.3.4. Come dettaglio costruttivo, generale si rimanda alle Tavole grafiche n°93 e 94.

La vetrina ricomposta dovrà essere montata in esterno e pertanto dovrà essere rifinita in ogni parte.

È altresì compreso qualsiasi elemento accessorio anche se non espressamente indicato, ma necessario al completamento di quanto previsto nel presente articolo.

6.8.9 Controparete monofacciale ancorata al molo retrostante, per appendimento opere in esposizione (codice appalto 08-I)

L'Appaltatore dovrà fornire e posare un pannello ancorato al molo frontale con struttura a totale scomparsa, atto a garantire l'occultamento della finestra.

Dimensioni indicative di:

- L.210 – H.136 – P. massima 5 cm.

La pannellatura a vista dovrà essere decorata con idropittura colore in tinta con le pareti dell'edificio in modo da ridurre il più possibile l'impatto visivo.

Per le dimensioni e le geometrie si rimanda agli elaborati grafici allegati.

È altresì compreso qualsiasi elemento accessorio anche se non espressamente indicato, ma necessario al completamento di quanto previsto nel presente articolo.

REGGIA DI VENARIA REALE
FORNITURA E POSA IN OPERA DI ALLESTIMENTI PER LA MOSTRA
“DALLE REGGE D’ITALIA. TESORI E SIMBOLI DELLA REGALITÀ SABAUDA”

Capitolato Speciale D’appalto – Norme Tecniche

6.9 SALA 09



REGGIA DI VENARIA REALE
FORNITURA E POSA IN OPERA DI ALLESTIMENTI PER LA MOSTRA
“DALLE REGGE D’ITALIA. TESORI E SIMBOLI DELLA REGALITÀ SABAUDA”

Capitolato Speciale D'appalto – Norme Tecniche



6.9.1 Riconfigurazione e adeguamento delle pareti allestitivie esistenti (codice appalto 09-A)

L'Appaltatore dovrà **adeguare TRE pareti monofacciali esistenti alla nuova configurazione allestitiva** secondo lo schema di progetto (vedi elaborati grafici Tav.45 e seguenti) da realizzare a misura per un adeguamento in altezza. Come dettaglio costruttivo si rimanda alla Tavola n°73

Dimensioni indicative di:

- L.645 – H.molo esistente 250 – H. in progetto ca 415 – P.ca.+12 rispetto al molo esistente.
- L.525 – H.molo esistente 250 – H. in progetto ca 415 – P.ca.+12 rispetto al molo esistente.
- L.660 – H.molo esistente 250 – H. in progetto ca 415 – P.ca.+12 rispetto al molo esistente.

Le pareti allestitivie saranno costituite come da prescrizioni previste al precedente articolo 5.2.3 per **garantire l'appendimento di opere in esposizione.**

Per le dimensioni e geometrie si rimanda agli elaborati grafici allegati.

È altresì compreso qualsiasi elemento accessorio anche se non espressamente indicato, ma necessario al completamento di quanto previsto nel presente articolo.

6.9.2 Controparete monofacciale ancorata al molo retrostante, per appendimento opere in esposizione (codice appalto 09-B)

L'Appaltatore dovrà fornire e posare una parete allestitiva ancorata al molo retrostante esistente atta a garantire l'esposizione di grafica come da prescrizioni generali previste al precedente articolo 5.2.2.

Dimensioni indicative di:

- A base rettangolare con doppio pannello a vista decorato L.250+150 – H.250 .

Per le dimensioni e geometrie si rimanda agli elaborati grafici allegati.

È altresì compreso qualsiasi elemento accessorio anche se non espressamente indicato, ma necessario al completamento di quanto previsto nel presente articolo.

6.9.3 Sistemazione delle pareti allestitivie esistenti (codice appalto 09-C)

L'Appaltatore dovrà **sistemare le pareti allestitivie esistenti** in modo da garantire il nuovo allestimento la parziale nuova applicazione di grafica (prespaziato, PVC incollato, tela ecc...).

Inoltre l'Appaltatore è tenuto a rinforzare le pareti esistenti per garantire l'appendimento delle strutture metalliche di appendimento dei teli di grafica previsti in progetto.

Dimensioni indicative delle superfici oggetto di intervento:

- L.220 -H.415-P.35 cm
- L.325 -H.481-P.10 cm

Le pareti allestitivie saranno sistemate come da prescrizioni previste al precedente articolo 5.2.5.

Per le dimensioni e geometrie si rimanda agli elaborati grafici allegati.

È altresì compreso qualsiasi elemento accessorio anche se non espressamente indicato, ma necessario al completamento di quanto previsto nel presente articolo.

6.9.4 Pedana di grandi dimensioni (codice appalto 09-D)

L'Appaltatore dovrà fornire e posare una pedana espositiva di grandi dimensioni, da realizzare a misura per l'inserimento all'interno delle architetture esistenti, secondo gli allineamenti che verranno indicati dal D.E.C..

Dimensioni indicative:

- L.890 -P.365-H.6 cm

La pedana dovrà essere realizzata come da prescrizioni generali previste al precedente articolo 5.5.1. Come dettaglio costruttivo generale, si rimanda alla Tavola grafica n°89.

Per le dimensioni e geometrie si rimanda agli elaborati grafici allegati.

È altresì compreso qualsiasi elemento accessorio anche se non espressamente indicato, ma necessario al completamento di quanto previsto nel presente articolo.

6.9.5 Struttura metallica per appendimento teli di Grafica. TIPOLOGIA B1 (codice appalto 09-E)

L'Appaltatore dovrà fornire e posare strutture per l'appendimento dei teli di grafica ad asta, da realizzare a misura, costituite da un elemento metallico da fissare sul lato superiore dei moli (quota di montaggio da 415 cm) e da una barra portateli, posta in senso **perpendicolare rispetto la parete**.

Lunghezza indicativa delle barre portateli devono garantire l'appendimento di teli grafici delle seguenti dimensioni:

- n°2 da L. 70 cm
- n°2 da L. 100 cm

L'Amministrazione si riserva di modificare le dimensioni delle barre portateli in relazione al progetto grafico che verrà realizzato, senza che l'Appaltatore abbia nulla da eccepire visto che la quantificazione economica è da valutare per barre di maggiori dimensioni.

Come dettaglio costruttivo si rimanda alla Tavola grafica n°76.

I sistemi di appendimento saranno costituiti come da prescrizioni previste al precedente articolo 5.9.2.

Per le dimensioni e geometrie si rimanda agli elaborati grafici allegati.

È altresì compreso qualsiasi elemento accessorio anche se non espressamente indicato, ma necessario al completamento di quanto previsto nel presente articolo.

6.9.6 Struttura metallica per appendimento teli di Grafica. TIPOLOGIA B2 (codice appalto 09-F)

L'Appaltatore dovrà fornire e posare strutture per l'appendimento dei teli di grafica ad asta, da realizzare a misura, costituite da un elemento metallico da fissare sul lato superiore dei moli (quota di montaggio da 415 cm) e da una barra portateli, posta in senso **perpendicolare rispetto la parete**.

Lunghezza indicativa delle barre portateli devono garantire l'appendimento di teli grafici delle seguenti dimensioni:

- n°1 da L. 200 cm
- n°1 da L. 150 cm

L'Amministrazione si riserva di modificare le dimensioni delle barre portateli in relazione al progetto grafico che verrà realizzato, senza che l'Appaltatore abbia nulla da eccepire visto che la quantificazione economica è da valutare per barre di maggiori dimensioni.

Come dettaglio costruttivo si rimanda alla Tavola grafica n°77.

I sistemi di appendimento saranno costituiti come da prescrizioni previste al precedente articolo 5.9.3.

Per le dimensioni e geometrie si rimanda agli elaborati grafici allegati.

È altresì compreso qualsiasi elemento accessorio anche se non espressamente indicato, ma necessario al completamento di quanto previsto nel presente articolo.

6.9.7 Struttura metallica per appendimento teli di Grafica. TIPOLOGIA E2 (codice appalto 09-G)

L'Appaltatore dovrà fornire e posare strutture per l'appendimento dei teli di grafica ad asta con tirante, da realizzare a misura, per il montaggio dei teli in modo **parallelo alle pareti**, costituita da doppio elemento metallico a distanziale da fissare al binario halfen esistente (quota di montaggio da 490 cm) e da una barra portateli posta a una distanza massima di 100cm da realizzare su indicazione del D.E.C. durante la fase esecutiva.

Quantità **elementi trasversali ancorati al binario halfen cadaun telo** e che reggono l'asta portateli valutati in relazione alla lunghezza delle barre ad essi fissate:

- N°2 laterali

Lunghezza indicativa delle barre portateli devono garantire l'appendimento di teli grafici delle seguenti dimensioni:

- n°2 da L. 110 cm

L'Amministrazione si riserva di modificare le dimensioni delle barre portateli in relazione al progetto grafico che verrà realizzato, senza che l'Appaltatore abbia nulla da eccepire visto che la quantificazione economica è da valutare per barre di maggiori dimensioni.

Come dettaglio costruttivo si rimanda alla Tavola grafica n°84.

I sistemi di appendimento saranno costituiti come da prescrizioni previste al precedente articolo 5.9.10.

Per le dimensioni e geometrie si rimanda agli elaborati grafici allegati.

È altresì compreso qualsiasi elemento accessorio anche se non espressamente indicato, ma necessario al completamento di quanto previsto nel presente articolo.

6.9.8 Struttura metallica per appendimento teli di Grafica. TIPOLOGIA E3 (codice appalto 09-H)

L'Appaltatore dovrà fornire e posare strutture per l'appendimento dei teli di grafica ad asta, da realizzare a misura, per il montaggio dei teli in modo **parallelo alle pareti**, costituita da doppio elemento metallico a distanziale da fissare da fissare al

REGGIA DI VENARIA REALE
FORNITURA E POSA IN OPERA DI ALLESTIMENTI PER LA MOSTRA
“DALLE REGGE D’ITALIA. TESORI E SIMBOLI DELLA REGALITÀ SABAUDA”

Capitolato Speciale D'appalto – Norme Tecniche

binario halfen (quota di montaggio da 490 cm) e da una barra portateli posta a una distanza massima di 20cm da realizzare su indicazione del D.E.C. durante la fase esecutiva.

Quantità **elementi trasversali ancorati al binario halfen** e che reggono l’asta portateli valutati in relazione alla lunghezza delle barre ad essi fissate:

- N°6

Lunghezza indicativa delle barre portateli devono garantire l’appendimento di teli grafici delle seguenti dimensioni:

- n°1 da L. 360 cm

L’Amministrazione si riserva di modificare le dimensioni delle barre portateli in relazione al progetto grafico che verrà realizzato, senza che l’Appaltatore abbia nulla da eccepire visto che la quantificazione economica è da valutare per barre di maggiori dimensioni.

Come dettaglio costruttivo si rimanda alla Tavola grafica n°85.

I sistemi di appendimento saranno costituiti come da prescrizioni previste al precedente articolo 5.9.11.

Per le dimensioni e geometrie si rimanda agli elaborati grafici allegati.

È altresì compreso qualsiasi elemento accessorio anche se non espressamente indicato, ma necessario al completamento di quanto previsto nel presente articolo.

6.9.9 Sistema per appendimento arazzi (codice appalto 09-I)

L’Appaltatore dovrà fornire e posare N°4 sistemi per l’appendimento di arazzi, da realizzare a misura.

Come dettaglio costruttivo si rimanda alla Tavola grafica n°91.

Dimensioni indicative arazzo in esposizione:

- L.190 -P.370 cm
- L.163 -P.385 cm
- L.413 -P.392 cm
- L.121 -P.383 cm

Dimensioni indicative barra per appendimento:

- L.195 cm da montare, secondo le indicazioni del D.E.C. alla quota massima di 490cm
- L.170 cm da montare, secondo le indicazioni del D.E.C. alla quota massima di 490cm
- L.420 cm da montare, secondo le indicazioni del D.E.C. alla quota massima di 490cm
- L.126 cm da montare, secondo le indicazioni del D.E.C. alla quota massima di 490cm

È altresì compreso qualsiasi elemento accessorio anche se non espressamente indicato, ma necessario al completamento di quanto previsto nel presente articolo.

6.10 SALA 10



6.10.1 Riconfigurazione e adeguamento delle pareti allestitiva esistenti (codice appalto 10-A)

L'Appaltatore dovrà **adeguare due pareti monofacciali esistenti alla nuova configurazione allestitiva** secondo lo schema di progetto (vedi elaborati grafici) da realizzare a misura per un adeguamento in altezza. Come dettaglio costruttivo si rimanda alla Tavola n°73

Dimensioni indicative di:

- L.185 – H.molo esistente 250 – H. in progetto ca 310 – P.ca.+12 rispetto al molo esistente.
- L.290 – H.molo esistente 250 – H. in progetto ca 450 – P.ca.+12 rispetto al molo esistente.

Le pareti allestitiva saranno costituite come da prescrizioni previste al precedente articolo 5.2.3 per **garantire l'appendimento di opere in esposizione di grandi dimensioni e molto pesanti (per la parete L.290cm)**

Per le dimensioni e geometrie si rimanda agli elaborati grafici allegati.

È altresì compreso qualsiasi elemento accessorio anche se non espressamente indicato, ma necessario al completamento di quanto previsto nel presente articolo.

6.10.2 Controparete monofacciale ancorata al molo retrostante, per supporto grafica (codice appalto 10-B)

L'Appaltatore dovrà fornire e posare una parete allestitiva ancorata al molo retrostante esistente atta a garantire il tamponamento della vetrina espositiva fornita dall'Amministrazione: Le pareti allestitiva saranno costituite come da prescrizioni previste al precedente articolo 5.2.2.

Dimensioni indicative di:

- L.420-H.310 - P. massima 145 cm.

Per le dimensioni e geometrie si rimanda agli elaborati grafici allegati.

È altresì compreso qualsiasi elemento accessorio anche se non espressamente indicato, ma necessario al completamento di quanto previsto nel presente articolo.

6.10.3 Sistemazione delle pareti allestitivie esistenti (codice appalto 10-C)

L'Appaltatore dovrà **sistemare la parete allestitiva esistente** in modo da garantire la parziale nuova applicazione di grafica (prespaziato, PVC incollato, tela ecc...) e l'appendimento di opere in allestimento.

Dimensioni indicative delle superfici oggetto di intervento:

- L.440 -H.250-P.35 cm

Le pareti allestitivie saranno sistemate come da prescrizioni previste al precedente articolo 5.2.5.

Per le dimensioni e geometrie si rimanda agli elaborati grafici allegati.

È altresì compreso qualsiasi elemento accessorio anche se non espressamente indicato, ma necessario al completamento di quanto previsto nel presente articolo.

6.10.4 Parete autoportante monofacciale (codice appalto 10-D)

L'Appaltatore dovrà fornire e posare un **molo autoportante monofacciale**.

Dimensioni indicative di:

- L.290 – H.450 – P.50 cm.

Le pareti allestitivie saranno costituite come da prescrizioni previste al precedente articolo 5.2.1.

Per le dimensioni e geometrie si rimanda agli elaborati grafici allegati.+

È altresì compreso qualsiasi elemento accessorio anche se non espressamente indicato, ma necessario al completamento di quanto previsto nel presente articolo.

6.10.5 Pedana di piccole dimensioni ovale (codice appalto 10-E)

L'Appaltatore dovrà fornire e posare una pedana con funzione di dissuasore dell'opera in esposizione di forma ovale.

Dimensioni indicative massime:

- L.285 -P.115-H.6 cm

La pedana dovrà essere realizzata come da prescrizioni generali previste al precedente articolo 5.5.2. Come dettaglio costruttivo generale, si rimanda alla Tavola grafica n°89.

Per le dimensioni e geometrie si rimanda agli elaborati grafici allegati.

È altresì compreso qualsiasi elemento accessorio anche se non espressamente indicato, ma necessario al completamento di quanto previsto nel presente articolo.

6.10.6 Adeguamento di vetrine espositive autoportanti, verticali componibili a più moduli, fornite dall'Amministrazione (codice appalto 10-F)

L'Appaltatore dovrà adeguare n°2 moduli delle vetrine espositive componibili, fornite dall'Amministrazione, come da prescrizioni generali previste al precedente articolo 5.3.4. Come dettaglio costruttivo, generale si rimanda alle Tavole grafiche n°93 e 94.

Per la localizzazione si rimanda agli elaborati grafici allegati è da montare in nicchia all'interno dei moli di nuova costruzione 10-B, pertanto dovrà essere rifinita in ogni parte.

È altresì compreso qualsiasi elemento accessorio anche se non espressamente indicato, ma necessario al completamento di quanto previsto nel presente articolo.

6.10.7 Adeguamento di vetrine espositive singole, fornite dall'Amministrazione (codice appalto 10-G)

L'Appaltatore dovrà adeguare una vetrina espositiva come da prescrizioni generali previste al precedente articolo 5.3.3. Come dettaglio costruttivo, generale si rimanda alla Tavola grafica n°92.

Per la localizzazione si rimanda agli elaborati grafici allegati.

È altresì compreso qualsiasi elemento accessorio anche se non espressamente indicato, ma necessario al completamento di quanto previsto nel presente articolo.

6.10.8 Basamento per base tavolo in marmo (codice appalto 10-H)

L'Appaltatore dovrà fornire e posare un basamento per l'esposizione di una base molto pesante in marmo di diametro 85 e P. 10 cm e pertanto si dovranno prevedere adeguati rinforzi interni.

Dimensioni indicative basamento:

- Base 90x90 cm - Altezza 90 cm

Il basamento dovrà essere realizzato come da prescrizioni generali previste al precedente articolo 5.6 per garantire la perfetta esposizione dell'opera. Come dettaglio costruttivo, generale dei basamenti, si rimanda alla Tavola grafica n°90.

Per le dimensioni e geometrie si rimanda agli elaborati grafici allegati.

È altresì compreso qualsiasi elemento accessorio anche se non espressamente indicato, ma necessario al completamento di quanto previsto nel presente articolo.

6.10.9 Struttura metallica e tenda velo (codice appalto 10-I)

L'Appaltatore dovrà fornire e posare una struttura metallica ad aste, da realizzare a misura, per il montaggio di una tenda a velo, costituita da tre aste metalliche da fissare sul lato superiore del molo (quota di montaggio da 310 cm), che portano una barra portateli ad arco. **Lunghezza massima delle aste perpendicolari alla parete fino a ca. L.100 cm; lunghezza della barra portateli è variabile da 100 a 300 cm.** Per le prescrizioni dettagliate per ogni elemento previsto nell'allestimento si rimanda all'articolo rispettivo. Come dettaglio costruttivo si rimanda alla Tavola grafica n°78.

Il sistema di appendimento sarà costituito da:

- **N°2 elementi metallici di fissaggio al molo** sul lato superiore del molo si dovranno fissare quattro L in acciaio 50x50 spess. 4 mm lunghezza 200 mm completi di n° 6 fori di fissaggio al molo e n°3 fori per fissaggio delle barre perpendicolari alla parete;
- **N°2 barre perpendicolari alle pareti** di lunghezza variabile in relazione all'andamento dell'arco
 - o L.155 cm
 - o L.90cm
 - o L.75cmcon fissaggio alle estremità di L metalliche (dimensioni 50x50mm sp.4mm) per ancoraggio della barra portateli
- **N°1 barra portateli (appendimento teli di grafica)** piatto in alluminio sp. 5mm e altezza 50mm con velcro le per appendimento tenda
- **Tenda in velo arricciato** in tulle di cotone ignifugo colore a scelta del D.E.C. previa campionatura

È altresì compreso qualsiasi elemento accessorio anche se non espressamente indicato, ma necessario al completamento dell'arredo a regola d'arte.

6.11 SALA 11

6.11.1 Pareti autoportanti monofacciali (codice appalto 11A)

L'Appaltatore dovrà fornire e posare **moli autoportanti monofacciali** secondo lo schema di progetto (vedi elaborati grafici Tav.8 e seguenti).

Tali nuove pareti dovranno garantire l'inserimento di una vetrina fornita dall'Amministrazione, composta da due moduli e il fissaggio di un monitor 50" fornito dall'Amministrazione (cod. 11-D) di opere in esposizione).

Dimensioni indicative di:

- L.120 – H.250 – P. variabile cm per la realizzazione del tamponamento della vetrina;
- L.115 – H.250 – P. variabile cm per la realizzazione del tamponamento della vetrina;
- L.340 – H.250 – P.max 140 cm .

Le pareti allestitivie saranno costituite come da prescrizioni previste al precedente articolo 5.2.1 nel rispetto dell'esecuzione dei tagli e angoli previsti in progetto.

Per le dimensioni e geometrie si rimanda agli elaborati grafici allegati.

È altresì compreso qualsiasi elemento accessorio anche se non espressamente indicato, ma necessario al completamento di quanto previsto nel presente articolo.

6.11.2 Rivestimento con lastre di specchio di sicurezza (codice appalto 11-B)

L'Appaltatore dovrà fornire e posare lastre di **specchio di sicurezza a rivestimento** delle parete allestitivie indicate negli elaborati grafici (vedi tavola 8 e seguenti).

Si dovranno prevedere n°4 lastre da

L120 – H. 245 cm, lasciando una fascia di zoccolatura inferiore di 5cm.

L115 – H. 245 cm, lasciando una fascia di zoccolatura inferiore di 5cm.

L145 – H. 25 cm, a tamponamento della vetrina lasciando una fascia di zoccolatura inferiore di 5cm.

L140 – H. 140 cm, a copertura della parete di fondo della vetrina.

Per le dimensioni e geometrie si rimanda agli elaborati grafici allegati.

È altresì compreso qualsiasi elemento accessorio anche se non espressamente indicato, ma necessario al completamento di quanto previsto nel presente articolo.

6.11.3 Sistemazione delle pareti allestitivie esistenti (codice appalto 11-C)

L'Appaltatore dovrà **sistemare le pareti allestitivie esistenti** in modo da garantire il nuovo allestimento la parziale nuova applicazione di grafica (prespaziato, PVC incollato, tela ecc...).

Dimensioni indicative delle superfici oggetto di intervento:

- L.175 -H.250-P.10 cm

Le pareti allestitivie saranno sistemate come da prescrizioni previste al precedente articolo 5.2.5.

Per le dimensioni e geometrie si rimanda agli elaborati grafici allegati.

È altresì compreso qualsiasi elemento accessorio anche se non espressamente indicato, ma necessario al completamento di quanto previsto nel presente articolo.

6.11.4 Predisposizione e montaggio di monitor LED 50" su staffa metallica (codice appalto 11-D)

L'appaltatore dovrà montare un monitor 50" LED in esterno al molo di nuova realizzazione predisposto e cablato appositamente in modo da permettere il perfetto funzionamento e l'ispezionabilità del monitor che verrà fornito dall'Amministrazione unitamente alla staffa metallica di fissaggio.

È compresa qualsiasi opera e materiale affinché il lavoro venga ultimato a regola d'arte.

6.11.5 Pedana di grandi dimensioni (codice appalto 10-E)

L'Appaltatore dovrà fornire e posare una pedana espositiva di grandi dimensioni, da realizzare a misura per l'inserimento all'interno delle architetture esistenti, secondo gli allineamenti che verranno indicati dal D.E.C..

Dimensioni indicative:

- L.665 -P. massima 230-H.6 cm di forma irregolare.

La pedana dovrà essere realizzata come da prescrizioni generali previste al precedente articolo 5.5.1. Come dettaglio costruttivo generale, si rimanda alla Tavola grafica n°89.

Per le dimensioni e geometrie si rimanda agli elaborati grafici allegati.

È altresì compreso qualsiasi elemento accessorio anche se non espressamente indicato, ma necessario al completamento di quanto previsto nel presente articolo.

6.11.6 Adeguamento di vetrine espositive autoportanti, verticali componibili a più moduli, fornite dall'Amministrazione (codice appalto 11-F)

L'Appaltatore dovrà adeguare n°2 moduli delle vetrine espositive componibili, fornite dall'Amministrazione, come da prescrizioni generali previste al precedente articolo 5.3.4. Come dettaglio costruttivo, generale si rimanda alle Tavole grafiche n°93 e 94.

Per la localizzazione si rimanda agli elaborati grafici allegati è da montare in nicchia all'interno dei moli di nuova costruzione 11-A, pertanto dovrà essere rifinita in ogni parte.

È altresì compreso qualsiasi elemento accessorio anche se non espressamente indicato, ma necessario al completamento di quanto previsto nel presente articolo.

6.11.7 Struttura metallica per appendimento teli di Grafica. TIPOLOGIA B1 (codice appalto 11-G)

L'Appaltatore dovrà fornire e posare strutture per l'appendimento dei teli di grafica ad asta, da realizzare a misura, costituite da un elemento metallico da fissare sul lato superiore dei moli (quota di montaggio da 300 cm) e da una barra portateli, posta in senso **perpendicolare rispetto la parete**.

Lunghezza indicativa delle barre portateli devono garantire l'appendimento di teli grafici delle seguenti dimensioni:

- n°1 da L. 100 cm

L'Amministrazione si riserva di modificare le dimensioni delle barre portateli in relazione al progetto grafico che verrà realizzato, senza che l'Appaltatore abbia nulla da eccepire visto che la quantificazione economica è da valutare per barre di maggiori dimensioni.

Come dettaglio costruttivo si rimanda alla Tavola grafica n°76.

I sistemi di appendimento saranno costituiti come da prescrizioni previste al precedente articolo 5.9.2.

Per le dimensioni e geometrie si rimanda agli elaborati grafici allegati.

È altresì compreso qualsiasi elemento accessorio anche se non espressamente indicato, ma necessario al completamento di quanto previsto nel presente articolo.

6.11.8 Struttura metallica per appendimento teli di Grafica. TIPOLOGIA C1 (codice appalto 11-H)

L'Appaltatore dovrà fornire e posare strutture per l'appendimento dei teli di grafica ad asta, da realizzare a misura, per il montaggio dei teli in modo **parallelo alle pareti**, costituita da doppio elemento metallico a distanziale da fissare al molo (quota di montaggio da 300 cm) e da una barra portateli posta a una distanza massima di 100cm da realizzare su indicazione del D.E.C. durante la fase esecutiva.

REGGIA DI VENARIA REALE
FORNITURA E POSA IN OPERA DI ALLESTIMENTI PER LA MOSTRA
“DALLE REGGE D’ITALIA. TESORI E SIMBOLI DELLA REGALITÀ SABAUDA”

Capitolato Speciale D'appalto – Norme Tecniche

Quantità **elementi trasversali ancorati al molo cadaun telo** e che reggono l'asta portateli valutati in relazione alla lunghezza delle barre ad essi fissate:

- N°3

Lunghezza indicativa delle barre portateli devono garantire l'appendimento di teli grafici delle seguenti dimensioni:

- n°2 da L. 150 cm

L'Amministrazione si riserva di modificare le dimensioni delle barre portateli in relazione al progetto grafico che verrà realizzato, senza che l'Appaltatore abbia nulla da eccepire visto che la quantificazione economica è da valutare per barre di maggiori dimensioni.

Come dettaglio costruttivo si rimanda alla Tavola grafica n°78.

I sistemi di appendimento saranno costituiti come da prescrizioni previste al precedente articolo 5.9.4.

Per le dimensioni e geometrie si rimanda agli elaborati grafici allegati.

È altresì compreso qualsiasi elemento accessorio anche se non espressamente indicato, ma necessario al completamento di quanto previsto nel presente articolo.

6.11.9 Struttura metallica per appendimento teli di Grafica. TIPOLOGIA C3 (codice appalto 11-I)

L'Appaltatore dovrà fornire e posare strutture per l'appendimento dei teli di grafica ad asta, da realizzare a misura, per il montaggio dei teli in modo **parallelo alle pareti**, costituita da doppio elemento metallico a distanziale da fissare sul lato superiore dei moli (quota di montaggio da 300 cm) e da una barra portateli posta a una distanza tale, atta a garantire la visione della grafica stampata sul cassonetto luminoso retrostante. Pertanto da valutare durante la fase esecutiva.

Quantità **elementi trasversali ancorati al molo** che reggono l'asta portateli valutati in relazione alla lunghezza delle barre ad essi fissate:

- N°4

Lunghezza indicativa delle barre portateli devono garantire l'appendimento di teli grafici delle seguenti dimensioni:

- n°1 da L. 200 cm

L'Amministrazione si riserva di modificare le dimensioni delle barre portateli in relazione al progetto grafico che verrà realizzato, senza che l'Appaltatore abbia nulla da eccepire visto che la quantificazione economica è da valutare per barre di maggiori dimensioni.

Come dettaglio costruttivo si rimanda alla Tavola grafica n°80.

I sistemi di appendimento saranno costituiti come da prescrizioni previste al precedente articolo 5.9.6.

Per le dimensioni e geometrie si rimanda agli elaborati grafici allegati.

È altresì compreso qualsiasi elemento accessorio anche se non espressamente indicato, ma necessario al completamento di quanto previsto nel presente articolo.

6.12 SALA 12

6.12.1 Parete autoportanti monofacciali (codice appalto 12-A)

L'Appaltatore dovrà fornire e posare tre **moli autoportanti monofacciali**

Dimensioni indicative di:

- L.91 – H.250 cm – P. a raccordo del molo esistente con la vetrina espositiva
- L.410 – H.250 – P. massima 50 cm a base triangolare
- L.465 – H.250 – P. massima 60 cm a base triangolare per ridurre le dimensioni si può utilizzare il vano finestra adeguatamente protetto. Tale parete dovrà ospitare le strutture metalliche per teli grafici

Le pareti allestitivie saranno costituite come da prescrizioni previste al precedente articolo 5.2.1.

Per le dimensioni e geometrie si rimanda agli elaborati grafici allegati.+

È altresì compreso qualsiasi elemento accessorio anche se non espressamente indicato, ma necessario al completamento di quanto previsto nel presente articolo.

6.12.2 Sistemazione delle pareti allestitivie esistenti (codice appalto 12-B)

L'Appaltatore dovrà **sistemare le porzioni di pareti allestitivie esistenti** che rimarranno a vista al termine della nuova riconfigurazione della sala.

Dimensioni indicative delle superfici oggetto di intervento:

- L.280 -H.300 cm
- L.304 -H.60 cm

Per le dimensioni e geometrie si rimanda agli elaborati grafici allegati.

È altresì compreso qualsiasi elemento accessorio anche se non espressamente indicato, ma necessario al completamento di quanto previsto nel presente articolo.

6.12.3 Controparete monofacciale ancorata al molo retrostante, per appendimento opere in esposizione (codice appalto 12-C)

L'Appaltatore dovrà fornire e posare una parete allestitiva ancorata al molo retrostante atta a garantire l'esposizione dell'opera e a tamponamento della vetrina come da prescrizioni generali previste al precedente articolo 5.2.2.

Dimensioni indicative di:

- L.105 – H.250 – P. massima 50 cm.

Per le dimensioni e geometrie si rimanda agli elaborati grafici allegati.

È altresì compreso qualsiasi elemento accessorio anche se non espressamente indicato, ma necessario al completamento di quanto previsto nel presente articolo.

6.12.4 Pedana di grandi dimensioni (codice appalto 12-D)

L'Appaltatore dovrà fornire e posare una pedana espositiva di grandi dimensioni, da realizzare a misura per l'inserimento all'interno delle architetture esistenti, secondo gli allineamenti che verranno indicati dal D.E.C.e di forma irregolare come indicato negli elaborati grafici.

Dimensioni indicative:

- L.580 -P. massima 245-H.6 cm

La pedana dovrà essere realizzata come da prescrizioni generali previste al precedente articolo 5.5.1. Come dettaglio costruttivo generale, si rimanda alla Tavola grafica n°89.

Per le dimensioni e geometrie si rimanda agli elaborati grafici allegati.

È altresì compreso qualsiasi elemento accessorio anche se non espressamente indicato, ma necessario al completamento di quanto previsto nel presente articolo.

6.12.5 Adeguamento di vetrine espositive autoportanti, verticali componibili a più moduli, fornite dall'Amministrazione (codice appalto 12-E)

L'Appaltatore dovrà adeguare n°5 moduli delle vetrine espositive componibili, fornite dall'Amministrazione, come da prescrizioni generali previste al precedente articolo 5.3.4. Come dettaglio costruttivo, generale si rimanda alle Tavole grafiche n°93 e 94.

La vetrina ricomposta dovrà essere montata secondo l'allineamento delle pareti allestitivo (vedi elaborati grafici).

È altresì compreso qualsiasi elemento accessorio anche se non espressamente indicato, ma necessario al completamento di quanto previsto nel presente articolo.

6.12.6 Struttura metallica per appendimento teli di Grafica. TIPOLOGIA B1 (codice appalto 12-F)

L'Appaltatore dovrà fornire e posare strutture per l'appendimento dei teli di grafica ad asta, da realizzare a misura, costituite da un elemento metallico da fissare sul lato superiore dei moli (quota di montaggio da 300 cm) e da una barra portateli, posta in senso **perpendicolare rispetto la parete**.

Lunghezza indicativa delle barre portateli devono garantire l'appendimento di teli grafici delle seguenti dimensioni:

- n°1 da L. 100 cm

L'Amministrazione si riserva di modificare le dimensioni delle barre portateli in relazione al progetto grafico che verrà realizzato, senza che l'Appaltatore abbia nulla da eccepire visto che la quantificazione economica è da valutare per barre di maggiori dimensioni.

Come dettaglio costruttivo si rimanda alla Tavola grafica n°76.

I sistemi di appendimento saranno costituiti come da prescrizioni previste al precedente articolo 5.9.2.

Per le dimensioni e geometrie si rimanda agli elaborati grafici allegati.

È altresì compreso qualsiasi elemento accessorio anche se non espressamente indicato, ma necessario al completamento di quanto previsto nel presente articolo.

6.12.7 Struttura metallica per appendimento teli di Grafica. TIPOLOGIA B2 (codice appalto 12-G)

L'Appaltatore dovrà fornire e posare strutture per l'appendimento dei teli di grafica ad asta, da realizzare a misura, costituite da un elemento metallico da fissare sul lato superiore dei moli (quota di montaggio da 300 cm) e da una barra portateli, posta in senso **perpendicolare rispetto la parete**.

Lunghezza indicativa delle barre portateli devono garantire l'appendimento di teli grafici delle seguenti dimensioni:

- n°1 da L. 127 cm
- n°1 da L. 105 cm
- n°1 da L. 150 cm

L'Amministrazione si riserva di modificare le dimensioni delle barre portateli in relazione al progetto grafico che verrà realizzato, senza che l'Appaltatore abbia nulla da eccepire visto che la quantificazione economica è da valutare per barre di maggiori dimensioni.

Come dettaglio costruttivo si rimanda alla Tavola grafica n°77.

REGGIA DI VENARIA REALE
FORNITURA E POSA IN OPERA DI ALLESTIMENTI PER LA MOSTRA
“DALLE REGGE D’ITALIA. TESORI E SIMBOLI DELLA REGALITÀ SABAUDA”

Capitolato Speciale D'appalto – Norme Tecniche

I sistemi di appendimento saranno costituiti come da prescrizioni previste al precedente articolo 5.9.3.

Per le dimensioni e geometrie si rimanda agli elaborati grafici allegati.

È altresì compreso qualsiasi elemento accessorio anche se non espressamente indicato, ma necessario al completamento di quanto previsto nel presente articolo.

6.12.8 Struttura metallica per appendimento teli di Grafica. TIPOLOGIA C3 (codice appalto 12-H)

L'Appaltatore dovrà fornire e posare strutture per l'appendimento dei teli di grafica ad asta, da realizzare a misura, per il montaggio dei teli in modo **parallelo alle pareti**, costituita da doppio elemento metallico a distanziale da fissare sul lato superiore dei moli (quota di montaggio da 300 cm) e da una barra portateli posta a una distanza tale, atta a garantire la visione della grafica stampata sul cassonetto luminoso retrostante. Pertanto da valutare durante la fase esecutiva.

Quantità **elementi trasversali ancorati al molo** che reggono l'asta portateli valutati in relazione alla lunghezza delle barre ad essi fissate:

- N°4

Lunghezza indicativa delle barre portateli devono garantire l'appendimento di teli grafici delle seguenti dimensioni:

- n°1 da L. 200 cm

L'Amministrazione si riserva di modificare le dimensioni delle barre portateli in relazione al progetto grafico che verrà realizzato, senza che l'Appaltatore abbia nulla da eccepire visto che la quantificazione economica è da valutare per barre di maggiori dimensioni.

Come dettaglio costruttivo si rimanda alla Tavola grafica n°80.

I sistemi di appendimento saranno costituiti come da prescrizioni previste al precedente articolo 5.9.6.

Per le dimensioni e geometrie si rimanda agli elaborati grafici allegati.

È altresì compreso qualsiasi elemento accessorio anche se non espressamente indicato, ma necessario al completamento di quanto previsto nel presente articolo.

REGGIA DI VENARIA REALE
FORNITURA E POSA IN OPERA DI ALLESTIMENTI PER LA MOSTRA
“DALLE REGGE D’ITALIA. TESORI E SIMBOLI DELLA REGALITÀ SABAUDA”

Capitolato Speciale D’appalto – Norme Tecniche

6.13 SALA 13



6.13.1 Parete autoportante bifacciale per grafica (codice appalto 13-A)

L'Appaltatore dovrà fornire e posare un molo autoportante bifacciale, per appendimento monitor e applicazione grafica (in PVC a campo pieno e/o in prespaziato secondo le indicazioni del D.E.C.), avrà dimensioni indicative di:

- L.330 – H.250 – P.40 cm.

Le pareti allestitivie saranno costituite come da prescrizioni previste al precedente articolo 5.2.1.

Per le dimensioni e geometrie si rimanda agli elaborati grafici allegati.

È altresì compreso qualsiasi elemento accessorio anche se non espressamente indicato, ma necessario al completamento di quanto previsto nel presente articolo.

6.13.2 Predisposizione e montaggio di monitor LED 50" su staffa metallica (codice appalto 13-B)

L'appaltatore dovrà montare un monitor 50" LED in esterno al molo di nuova realizzazione predisposto e cablato appositamente in modo da permettere il perfetto funzionamento e l'ispezionabilità del monitor che verrà fornito dall'Amministrazione unitamente alla staffa metallica di fissaggio.

È compresa qualsiasi opera e materiale affinché il lavoro venga ultimato a regola d'arte.

6.13.3 Cassonetti luminosi (codice appalto 13-C)

L'Appaltatore dovrà fornire e posare **cassonetti luminosi monofacciali autoportanti, completi di grafica su tela**, da realizzare a misura, completi di struttura a scomparsa totale per renderli autoportanti (in truciolare ignifugo) e zavorra

Dimensioni indicative

- N°4 da L.225 – H.250 – P.30 cm
- N°1 da L.225 – H.250 – P.30 cm
- N°1 da L.365 – H.250 – P.30 cm

Le pareti allestitivie saranno costituite come da prescrizioni previste al precedente articolo 5.2.4.

Per le dimensioni e geometrie si rimanda agli elaborati grafici allegati.

È altresì compreso qualsiasi elemento accessorio anche se non espressamente indicato, ma necessario al completamento di quanto previsto nel presente articolo.

6.13.4 Tenda arricciata (codice appalto 13D-M)

L'Appaltatore dovrà fornire e posare una tenda arricciata.

Dimensioni indicative del vano da coprire:

- a tutta altezza nel tratto tra la fine del molo e la parete: dimensioni L.1460-H360 cm

La tenda dovrà essere realizzata come da prescrizioni generali previste al precedente articolo 5.7.2.

Per le dimensioni e geometrie si rimanda agli elaborati grafici allegati.

È altresì compreso qualsiasi elemento accessorio anche se non espressamente indicato, ma necessario al completamento di quanto previsto nel presente articolo.

6.13.5 Supporto ligneo per tenda a pannello (codice appalto 13-E)

L'Appaltatore dovrà fornire e posare un supporto ligneo per il fissaggio della tenda ai punti attuali di ancoraggio delle tende esistenti **con elementi e ganci speciali che dovrà creare l'Appaltatore per evitare ancoraggi a muri**.

Dimensioni indicative del vano da coprire:

- L. 1460 cm

Il supporto dovrà essere realizzato come da prescrizioni generali previste al precedente articolo 5.7.3.

Per le dimensioni e geometrie si rimanda agli elaborati grafici allegati.

È altresì compreso qualsiasi elemento accessorio anche se non espressamente indicato, ma necessario al completamento di quanto previsto nel presente articolo.

6.13.6 Pedana di piccole dimensioni (codice appalto 13-F)

L'Appaltatore dovrà fornire e posare una pedana con funzione di dissuasore dell'opera in esposizione a parete di forma TRIANGOLARE.

Dimensioni indicative:

- L.205 -P.180-H.6 cm

N.B. L'Amministrazione si riserva di realizzare la pedana di altezza maggiore ca.20 cm in fase di esecuzione dell'appalto in modo da appoggiarvi direttamente il quadro in esposizione.

La pedana dovrà essere realizzata come da prescrizioni generali previste al precedente articolo 5.5.2. Come dettaglio costruttivo, generale dei basamenti, si rimanda alla Tavola grafica n°89.

Per le dimensioni e geometrie si rimanda agli elaborati grafici allegati.

È altresì compreso qualsiasi elemento accessorio anche se non espressamente indicato, ma necessario al completamento di quanto previsto nel presente articolo.

6.13.7 Vetrina a disegno e retrostante pannellatura, con illuminazione integrata (codice appalto 07-D)

L'Appaltatore dovrà fornire e posare una vetrina a disegno, con illuminazione integrata, e retrostante pannellatura da realizzare come da disegni allegati.

Per le caratteristiche tecniche si rimanda all'articolo 5.3.1 “**Vetrina con vano espositivo a incasso**”.

Per le dimensioni e geometrie si rimanda agli elaborati grafici allegati.

È altresì compreso qualsiasi elemento accessorio anche se non espressamente indicato, ma necessario al completamento di quanto previsto nel presente articolo.

6.13.8 Struttura metallica per appendimento teli di Grafica. TIPOLOGIA B1 (codice appalto 13-G)

L'Appaltatore dovrà fornire e posare strutture per l'appendimento dei teli di grafica ad asta, da realizzare a misura, costituite da un elemento metallico da fissare sul lato superiore dei moli (quota di montaggio da 250 cm) e da una barra portateli, posta in senso **perpendicolare rispetto la parete**.

Lunghezza indicativa delle barre portateli devono garantire l'appendimento di teli grafici delle seguenti dimensioni:

- n°1 da L. 36 cm

L'Amministrazione si riserva di modificare le dimensioni delle barre portateli in relazione al progetto grafico che verrà realizzato, senza che l'Appaltatore abbia nulla da eccepire visto che la quantificazione economica è da valutare per barre di maggiori dimensioni.

Come dettaglio costruttivo si rimanda alla Tavola grafica n°76.

I sistemi di appendimento saranno costituiti come da prescrizioni previste al precedente articolo 5.9.2.

Per le dimensioni e geometrie si rimanda agli elaborati grafici allegati.

È altresì compreso qualsiasi elemento accessorio anche se non espressamente indicato, ma necessario al completamento di quanto previsto nel presente articolo.

6.13.9 Struttura metallica per appendimento teli di Grafica. TIPOLOGIA B2 (codice appalto 09-F)

L'Appaltatore dovrà fornire e posare strutture per l'appendimento dei teli di grafica ad asta, da realizzare a misura, costituite da un elemento metallico da fissare sul lato superiore dei moli (quota di montaggio da 250 cm) e da una barra portateli, posta in senso **perpendicolare rispetto la parete**.

Lunghezza indicativa delle barre portateli devono garantire l'appendimento di teli grafici delle seguenti dimensioni:

- n°1 da L. 71 cm
- n°1 da L. 107 cm
- n°1 da L. 141 cm
- n°1 da L. 177 cm

L'Amministrazione si riserva di modificare le dimensioni delle barre portateli in relazione al progetto grafico che verrà realizzato, senza che l'Appaltatore abbia nulla da eccepire visto che la quantificazione economica è da valutare per barre di maggiori dimensioni.

Come dettaglio costruttivo si rimanda alla Tavola grafica n°77.

I sistemi di appendimento saranno costituiti come da prescrizioni previste al precedente articolo 5.9.3.

Per le dimensioni e geometrie si rimanda agli elaborati grafici allegati.

È altresì compreso qualsiasi elemento accessorio anche se non espressamente indicato, ma necessario al completamento di quanto previsto nel presente articolo.

6.13.10 Rivestimento a pavimento in tappeto (codice appalto 13-L)

L'Appaltatore dovrà fornire e posare **rivestimento a pavimento, in moquette ignifuga**, da posizionare nell'area oggetto di allestimento. Tale rivestimento sarà da realizzare a misura e avrà dimensioni indicative di ca. L.1500 – H.525.

L'Appaltatore dovrà realizzare il rivestimento a pavimento come da prescrizioni previste al precedente articolo 5.8.1.

Per le dimensioni e geometrie si rimanda agli elaborati grafici allegati.

È altresì compreso qualsiasi elemento accessorio anche se non espressamente indicato, ma necessario al completamento di quanto previsto nel presente articolo.

REGGIA DI VENARIA REALE
FORNITURA E POSA IN OPERA DI ALLESTIMENTI PER LA MOSTRA
“DALLE REGGE D’ITALIA. TESORI E SIMBOLI DELLA REGALITÀ SABAUDA”

Capitolato Speciale D'appalto – Norme Tecniche

6.14 SALA 14



6.14.1 Parete autoportante monofacciale (codice appalto 10-D)

L'Appaltatore dovrà fornire e posare un **molo autoportante monofacciale a base triangolare per appendimento di due quadri di grandi dimensioni.**

Si segnala inoltre che non dovrà toccare in alcun modo le strutture esistenti angolari dell'aria.

Dimensioni indicative di:

- L.560 – H.450 – P. massima 110 cm.

Le pareti allestitivie saranno costituite come da prescrizioni previste al precedente articolo 5.2.1.

Per le dimensioni e geometrie si rimanda agli elaborati grafici allegati.+

È altresì compreso qualsiasi elemento accessorio anche se non espressamente indicato, ma necessario al completamento di quanto previsto nel presente articolo.

6.14.2 Adeguamento di pareti sospese fornite dall'Amministrazione (codice appalto 14-B)

L'Appaltatore dovrà **recuperare e sistemare n°1 pannello sospeso fornito dall'Amministrazione di dimensioni L.300 H.250 (IN PANNELLO UNICO)** in modo da garantire la nuova applicazione di grafica (prespaziato, PVC incollato, tela ecc...).

Il pannello sarà da recuperare in luogo indicato dal D.E.C. e da ricollocare secondo progetto con nuovo sistema di cavi e ganci per appendimento ai binari hafen esistenti, il tutto come da prescrizioni generali previste al precedente articolo 5.2.4 per **garantire l'appendimento di opere in esposizione.**

Come dettaglio costruttivo, generale si rimanda alla Tavola grafica n°74.

Per la localizzazione si rimanda agli elaborati grafici allegati.

È altresì compreso qualsiasi elemento accessorio anche se non espressamente indicato, ma necessario al completamento di quanto previsto nel presente articolo.

6.14.3 Sistemazione delle pareti allestitivie esistenti (codice appalto 14-C)

L'Appaltatore dovrà **sistemare le pareti allestitivie esistenti** in modo da garantire il nuovo allestimento la parziale nuova applicazione di grafica (prespaziato, PVC incollato, tela ecc...).

Inoltre l'Appaltatore è tenuto a rinforzare le pareti esistenti per garantire l'appendimento delle strutture metalliche di appendimento dei teli di grafica previsti in progetto.

Dimensioni indicative delle superfici oggetto di intervento:

- L.300 -H.250-P.35 cm

Le pareti allestitivie saranno sistemate come da prescrizioni previste al precedente articolo 5.2.5.

Per le dimensioni e geometrie si rimanda agli elaborati grafici allegati.

È altresì compreso qualsiasi elemento accessorio anche se non espressamente indicato, ma necessario al completamento di quanto previsto nel presente articolo.

6.14.4 Pedana di piccole dimensioni (codice appalto 14-D)

L'Appaltatore dovrà fornire e posare una pedana con funzione di dissuasore dell'opera in esposizione a parete di forma TRIANGOLARE.

REGGIA DI VENARIA REALE
FORNITURA E POSA IN OPERA DI ALLESTIMENTI PER LA MOSTRA
“DALLE REGGE D’ITALIA. TESORI E SIMBOLI DELLA REGALITÀ SABAUDA”

Capitolato Speciale D'appalto – Norme Tecniche

Dimensioni indicative:

- L.325 -P.130-H.6 cm

N.B. L'Amministrazione si riserva di realizzare la pedana di altezza maggiore ca.20 cm in fase di esecuzione dell'appalto in modo da appoggiarvi direttamente il quadro in esposizione.

La pedana dovrà essere realizzata come da prescrizioni generali previste al precedente articolo 5.5.2. Come dettaglio costruttivo, generale dei basamenti, si rimanda alla Tavola grafica n°89.

Per le dimensioni e geometrie si rimanda agli elaborati grafici allegati.

È altresì compreso qualsiasi elemento accessorio anche se non espressamente indicato, ma necessario al completamento di quanto previsto nel presente articolo.

6.14.5 Struttura metallica per appendimento teli di Grafica. TIPOLOGIA F1 (codice appalto 14-E)

L'Appaltatore dovrà fornire e posare, per la Sala 14, di un sistema di appendimento ai binari elettrificati di barre portateli, da realizzare a misura al fine di garantire e ricostruire l'effetto scenografico di veli scomposti a chiusura del teatro.

La quota minima di montaggio è di circa 800 cm. Considerata l'altezza dell'intervento la Ditta Appaltatrice dovrà dotarsi di apposito trabattello per lo svolgimento del lavoro in quota.

Lunghezza di appendimento variabile da un minimo di ca. 14 cm a un massimo di ca. 170 cm sarà valutato in fase esecutiva in relazione all'effetto e prove scenografiche.

Lunghezza indicativa delle **barre portateli** devono garantire l'appendimento di teli grafici delle seguenti dimensioni:

- n°2 da L. 150 cm
- n°2 da L. 200 cm
- n°2 da L. 300 cm
- n°1 da L. 450 cm

L'Amministrazione si riserva di modificare le dimensioni delle barre portateli in relazione al progetto grafico che verrà realizzato, senza che l'Appaltatore abbia nulla da eccepire visto che la quantificazione economica è da valutare per barre di maggiori dimensioni.

Come dettaglio costruttivo si rimanda alla Tavola grafica n°86.

I sistemi di appendimento saranno costituiti come da prescrizioni previste al precedente articolo 5.9.12.

Per le dimensioni e geometrie si rimanda agli elaborati grafici allegati.

È altresì compreso qualsiasi elemento accessorio anche se non espressamente indicato, ma necessario al completamento di quanto previsto nel presente articolo.

6.14.6 Struttura metallica a cavalletto per l'appendimento di teli grafici (codice appalto 14-F)

L'Appaltatore dovrà fornire e posare, per la Sala 14, due cavalletti metallici da realizzare a misura per appendimento di teli grafici, con struttura a scomparsa al fine di garantire e ricostruire l'effetto scenografico di veli scomposti a chiusura del teatro.

Si prevede uso di scatolato metallico 30x30mm, con elementi componibili, si segnala che i punti di accesso sono di dimensioni ridotte, pertanto deve essere prefinito e montato in loco (non si ammettono saldature in loco).

La Barra portateli dovrà essere fissata alla struttura con viti a testa svasata

Finitura solo con antiruggine di colore da definire con il D.E.C.

REGGIA DI VENARIA REALE
FORNITURA E POSA IN OPERA DI ALLESTIMENTI PER LA MOSTRA
“DALLE REGGE D’ITALIA. TESORI E SIMBOLI DELLA REGALITÀ SABAUDA”

Capitolato Speciale D'appalto – Norme Tecniche

Per le dimensioni e geometrie si rimanda agli elaborati grafici allegati (TAVOLA 70 e 71)

È altresì compreso qualsiasi elemento accessorio anche se non espressamente indicato, ma necessario al completamento di quanto previsto nel presente articolo.

6.14.7 Struttura in ferro per fissaggio opera in esposizione a baldacchino (codice appalto 14-G)

Fornitura e posa in opera di struttura in ferro per fissaggio opera in esposizione a baldacchino, completo di doppia pedana rivestita in tessuto ignifugo tipo velluto, da realizzare a misura,

L'Appaltatore dovrà fornire e posare, struttura in ferro (H.590cm) per fissaggio opera in esposizione a baldacchino, completo di doppia pedana rivestita in tessuto ignifugo tipo velluto, da realizzare a misura, con struttura a scomparsa dietro l'opera al fine di garantire e ricostruire l'effetto scenografico di veli scomposti a chiusura del teatro.

Si prevede uso di scatolato metallico 150x1500mm, con elementi componibili, si segnala che i punti di accesso sono di dimensioni ridotte, pertanto deve essere prefinito e montato in loco (non si ammettono saldature in loco).

Il baldacchino (opera in esposizione) dovrà essere fissato ai montanti della struttura in modo da garantire la massima tenuta. Ganci in corrispondenza degli anelli di appendimento dell'opera in esposizione il cui rilievo è a carico dell'Appaltatore presso i locali del Centro di Restauro della Reggia di Venaria.

Finitura solo con antiruggine di colore da definire con il D.E.C.

Inoltre si dovrà realizzare una doppia pedana rivestita in velluto ignifugo calpestabile. Detta pedana costituisce anche zavorra alla struttura verticale e cela i piedi che dovranno essere a scomparsa totale al di sotto della pedana stessa.

Le dimensioni indicate nei disegni sono indicative e andranno definite con il D.E.C. presa visione dell'opera in esposizione

Per le dimensioni e geometrie si rimanda agli elaborati grafici allegati (TAVOLA 69)

È altresì compreso qualsiasi elemento accessorio anche se non espressamente indicato, ma necessario al completamento di quanto previsto nel presente articolo.

6.14.8 Sistema per appendimento arazzi (codice appalto 09-I)

L'Appaltatore dovrà fornire e posare N°2 sistemi per l'appendimento di arazzi, da realizzare a misura.

Come dettaglio costruttivo si rimanda alla Tavola grafica n°91.

La quota minima di montaggio è di circa 800 cm. Considerata l'altezza dell'intervento la Ditta Appaltatrice dovrà dotarsi di apposito trabattello per lo svolgimento del lavoro in quota.

Dimensioni indicative arazzo in esposizione:

- L.704 -P.415 cm
- L.664 -P.420 cm

Dimensioni indicative barra per appendimento:

- L.710 cm
- 670 CM

È altresì compreso qualsiasi elemento accessorio anche se non espressamente indicato, ma necessario al completamento di quanto previsto nel presente articolo.

6.15 SALA PIACENZA

L'Appaltatore dovrà **sistemare totem esistenti e posizionarli** come da indicazioni D.E.C. in modo da garantire la parziale nuova applicazione di grafica (prespaziato, PVC incollato, tela ecc...) e l'appendimento di opere in allestimento.

Dimensioni indicative delle superfici oggetto di intervento:

- L.200-H.250-P.25 cm

Le pareti allestitivie saranno sistemate come da prescrizioni previste al precedente articolo 5.2.5.

Per le dimensioni e geometrie si rimanda agli elaborati grafici allegati.

È altresì compreso qualsiasi elemento accessorio anche se non espressamente indicato, ma necessario al completamento di quanto previsto nel presente articolo.

6.16 GRAFICA

6.16.1 Didascalie 20X20 cm (codice appalto 16-A)

La Ditta affidataria dovrà provvedere alla fornitura e posa in opera di didascalie in forex piuma da 3mm f.to 20x20 cm con biadesivo

6.16.2 Didascalie 20x40cm (codice appalto 16-B)

La Ditta affidataria dovrà provvedere alla fornitura e posa in opera di didascalie in forex piuma da 3mm f.to 20x40 cm con biadesivo

6.16.3 Pellicola opaca stampata in quadricromia (codice appalto 16-C)

La Ditta affidataria dovrà provvedere alla fornitura e posa in opera di stampa a campo pieno di testi e immagini in quadricromia su PVC opaco adesivo, da applicarsi su forex o MDF o legger di dimensioni variabili.

Classe di reazione al fuoco zero.

6.16.4 Prespaziato (codice appalto 16-D)

La Ditta affidataria dovrà provvedere alla fornitura e posa in opera di adesivi PRESPAZIATI opachi realizzati in vinile da applicare su pareti in MDF in interno per la durata della mostra. Colore e altezza testi variabili, previa campionatura.

Classe di reazione al fuoco zero.

6.16.5 Teli realizzati in cotone ignifugo tipo tela Canvas (codice appalto 16-E)

La Ditta affidataria dovrà provvedere alla fornitura e posa in opera di teli in cotone ignifugo (tipo Canvas) di dimensioni variabili, con stampa in quadricromia.

- **Tessuto:** cotone (tipo Canvas), di colore e tipo a scelta del D.E.C. previa campionatura;
- **Confezione:** a pannello con lama metallica (h5cm, sp.3mm) metallica inferiore in modo da garantire la tesatura del tessuto; cimosa superiore, a scomparsa totale, velcrata.
- **Montaggio** fissaggio alla struttura predisposta a parete (binario halfen alla quota di ca. 500 cm dal pavimento) e/o sui moli di allestimento (alla quota di ca. 250-800cm dal pavimento); l'Appaltatore dovrà oltre al fissaggio

È altresì compreso qualsiasi elemento accessorio anche se non espressamente indicato, ma necessario al completamento dell'arredo a regola d'arte.

Le misure indicate in progetto sono indicative e l'Appaltatore dovrà verificarle al fine di garantire il perfetto inserimento dei tendaggi nelle architetture, nel rispetto delle esigenze progettuali.

6.16.6 Teli realizzati in cotone ignifugo leggero (codice appalto 16-F)

La Ditta affidataria dovrà provvedere alla fornitura e posa in opera di teli in cotone ignifugo leggero (tipo tulle) di dimensioni variabili, con stampa in quadricromia.

REGGIA DI VENARIA REALE
FORNITURA E POSA IN OPERA DI ALLESTIMENTI PER LA MOSTRA
“DALLE REGGE D’ITALIA. TESORI E SIMBOLI DELLA REGALITÀ SABAUDA”

Capitolato Speciale D'appalto – Norme Tecniche

- **Tessuto:** cotone (tipo Canvas), di colore e tipo a scelta del D.E.C. previa campionatura;
- **Confezione:** a pannello con lama metallica (h5cm, sp.3mm) metallica inferiore in modo da garantire la tesatura del tessuto; cimosa superiore, a scomparsa totale, velcrata.
- **Montaggio** fissaggio alla struttura predisposta a parete (binario halfen alla quota di ca. 500 cm dal pavimento) e/o sui moli di allestimento (alla quota di ca. 250-800cm dal pavimento); l'Appaltatore dovrà oltre al fissaggio

È altresì compreso qualsiasi elemento accessorio anche se non espressamente indicato, ma necessario al completamento dell'arredo a regola d'arte.

Le misure indicate in progetto sono indicative e l'Appaltatore dovrà verificarle al fine di garantire il perfetto inserimento dei tendaggi nelle architetture, nel rispetto delle esigenze progettuali.

SALA 00	BASE	ALTEZZA
teli appesi	0,80	3,00
telo davanti al cassonetto luminoso	1,65	3,00
SALA 02		
teli appesi	1,00	3,63
teli appesi	2,00	3,63
SALA 03		
teli appesi	1,00	4,00
teli appesi	1,30	4,90
teli appesi	2,00	4,90
SALA 05		
teli appesi	1,80	4,90
SALA 06		
teli appesi	1,00	5,00
SALA 07		
teli appesi	2,60	4,95
teli appesi	2,10	4,95
teli appesi	1,40	4,95
teli appesi	0,70	4,95
teli appesi	1,00	4,95
SALA 09		
teli appesi	0,70	4,15
teli appesi	1,00	4,15
teli appesi	1,50	4,15
teli appesi	2,00	4,15
teli appesi	3,60	4,80
teli appesi	1,10	4,80
SALA 11		
teli appesi	1,00	2,50
teli appesi	1,50	3,00

REGGIA DI VENARIA REALE
FORNITURA E POSA IN OPERA DI ALLESTIMENTI PER LA MOSTRA
“DALLE REGGE D’ITALIA. TESORI E SIMBOLI DELLA REGALITÀ SABAUDA”

Capitolato Speciale D'appalto – Norme Tecniche

teli appesi	2,00	3,00
SALA 12		
teli appesi	2,00	3,00
teli appesi	1,00	2,50
teli appesi	1,05	2,50
teli appesi	1,16	2,50
teli appesi	1,27	2,50
SALA 13		
teli appesi	0,35	2,50
teli appesi	0,71	2,50
teli appesi	1,07	2,50
teli appesi	1,41	2,50
teli appesi	1,77	2,50
SALA 14		
teli appesi	2,00	5,00
teli appesi	2,00	6,50
teli appesi	1,50	7,50
teli appesi	4,50	7,50
teli appesi	3,00	5,00
teli appesi	1,50	5,00
teli appesi	3,00	6,50
cavalletto	3,00	2,50
cavalletto	2,00	3,50

6.17 SALA 17

6.17.1 Supporti vari per allestimento vetrine (codice appalto 17-A)

L'Appaltatore dovrà fornire e posare **supporti vari da realizzare a misura per l'esposizione di opere** di dimensioni variabili in relazione alle opere in esposizione e indicate dal D.E.C.

Per la Sala 14_Fornitura e posa in opera di manichino in acciaio per supporto opera in esposizione, da realizzare a misura, vedi elaborati grafici tavola 72 con finitura smalto all'acqua.

basi di appoggio in MDF Il rivestimento dovrà essere in tessuto, tipo alcantara (colore a scelta del D.E.C. previa campionatura) perfettamente tesato. Misure indicative da eseguire a misura secondo le indicazioni del D.E.C.

- Quantità n°30 di dimensioni minime e massime
 - L. da 5 a 80 cm
 - P. da 5 a 60 cm

REGGIA DI VENARIA REALE
FORNITURA E POSA IN OPERA DI ALLESTIMENTI PER LA MOSTRA
“DALLE REGGE D’ITALIA. TESORI E SIMBOLI DELLA REGALITÀ SABAUDA”

Capitolato Speciale D'appalto – Norme Tecniche

H. da 5 a 50 cm

Piani espositivi inclinati Realizzati in MDF sp. 19mm, dovranno avere tutti i bordi tagliati a 45° e la struttura di fissaggio al vano espositivo e/o di appoggio, dovrà essere a scomparsa totale. Il rivestimento dovrà essere in tessuto, tipo alcantara (colore a scelta del D.E.C. previa campionatura) perfettamente tesato inclinazione da definire con il D.E.C..

- Quantità n°30 di dimensioni minime e massime
 - L. da 5 a 80 cm
 - P. da 5 a 60 cm
 - H. da 5 a 100 cm

Piani espositivi speciali per supporti piatti in policarbonato trasparente da realizzare a misura delle opere in esposizione

- Quantità n°30 di dimensioni minime e massime

Supporti espositivi in policarbonato trasparente di forme varie da realizzare a misura

- Quantità n°15 di dimensioni minime e massime
 - L. da 5 a 20 cm
 - P. da 5 a 40 cm
 - H. da 2 a 10 cm

È altresì compreso qualsiasi elemento accessorio anche se non espressamente indicato, ma necessario al completamento di quanto previsto nel presente articolo.

6.17.2 Vetrina come esistenti a più moduli: MODULO CENTRALE (codice appalto 17-B)

L'Appaltatore dovrà fornire modulo aggiuntivo delle vetrine descritte al cod. 5.3.4 (fa parte integrante del presente articolo) MODULO CENTRALE completa di ogni parte(struttura-illuminazione-vetri-ecc..) in modo da garantire l'unione con i moduli forniti dall'Amministrazione.

6.17.3 Vetrina come esistenti a più moduli: MODULO LATERALE DX e/o SX (codice appalto 17-C)

L'Appaltatore dovrà fornire modulo aggiuntivo delle vetrine descritte al cod. 5.3.4 (fa parte integrante del presente articolo) MODULO LATERALE completa di ogni parte(struttura-illuminazione-vetri-ecc..) in modo da garantire l'unione con i moduli forniti dall'Amministrazione.

6.17.4 Opere accessorie varie (codice appalto 17-D)

L'Appaltatore dovrà provvedere a realizzare le opere preliminari al montaggio dei nuovi arredi in modo predisponendo tutte le sale alle diverse fasi di montaggio oggetto di Appalto.

Smontaggio arredi e/o strutture allestitive, grafica, ecc... esistenti in modo da liberare i locali oggetto di appalto:

Si è valutata la presenza dell'Appaltatore nella misura di 15 giorni lavorativi anche non continuativi per 3 operai più materiale a consumo e attrezzature varie.

6.17.5 Assistenza al montaggio delle opere in esposizione (codice appalto 17-E)

L'Appaltatore dovrà mettere a disposizione personale adeguato per assistenza al montaggio dei reperti in esposizione all'interno delle vetrine (questo realizzato da altra ditta).

REGGIA DI VENARIA REALE
FORNITURA E POSA IN OPERA DI ALLESTIMENTI PER LA MOSTRA
“DALLE REGGE D’ITALIA. TESORI E SIMBOLI DELLA REGALITÀ SABAUDA”

Capitolato Speciale D'appalto – Norme Tecniche

Il montaggio dei reperti potrà avvenire esclusivamente a completamento della posa degli arredi. Si è valutata la presenza dell'Appaltatore nella misura di 10 giorni lavorativi anche non continuativi.

6.17.6 Smontaggio a fine mostra (codice appalto 17-F)

Nell'appalto risulta compreso anche lo smontaggio e lo smaltimento degli allestimenti, salvo diverse indicazioni eventualmente fornite dall'Ente Appaltante. Al termine dello smontaggio i locali dovranno essere consegnati all'Ente Appaltante puliti sgombri da ogni rifiuto o imballaggio. Inoltre dovrà essere ripristinato l'aspetto delle sale prima dell'allestimento, compreso il ricollocamento in opera degli arredi, delle pannellature espositive all'interno delle Sale nella posizione attuale.

Pertanto l'Appaltatore dovrà ripristinare lo stato delle sale così come ricevuto al momento della consegna dei lavori di cui sarà suo onere fare documentazione fotografica e rilievi atti alla realizzazione delle opere.

REGGIA DI VENARIA REALE
FORNITURA E POSA IN OPERA DI ALLESTIMENTI PER LA MOSTRA
“DALLE REGGE D’ITALIA. TESORI E SIMBOLI DELLA REGALITÀ SABAUDA”

Capitolato Speciale D'appalto – Norme Tecniche

ELENCO OPERE IN ESPOSIZIONE

ELENCO delle OPERE per SEZIONE

SEZIONE 01_RACCONTARE LA REGALITA'. Simboli e storie SALA ATRIO

1 Manifattura toscana Corona sabauda per palco reale

XIX sec.

materia legno intagliato e dipinto

misure 80 x 100 cm ca ???

con cornice

Firenze, Palazzo Pitti - Galleria d'Arte Moderna

n. inv

ALLEST.

RISP. SI



SEZIONE 01_RACCONTARE LA REGALITA'. Simboli e storie SALA 01_Carlo Emanuele III, re di Antico Regime

2 M.G.B. Clementi, detta la Clementina Ritratto di Carlo Emanuele III in maestà con scettro

1738

materia olio su tela

misure 240 x 180 cm

con cornice 256 x 198 cm

Torino, Fondazione Accorsi

n. inv D 667

ALLEST.

RISP. SI



SEZIONE 01_RACCONTARE LA REGALITA'. Simboli e storie SALA 01_Carlo Emanuele III, re di Antico Regime

3 Lorenzo Pelleri Ritratto di Carlo Emanuele III con la pianta del porto di Lympia

misure

materia olio su tela

con cornice cm 48,5 x 66

Stupinigi, Palazzina di Caccia

n. inv

ALLEST.

RISP. SI



SEZIONE 01_RACCONTARE LA REGALITA'. Simboli e storie SALA 01_Carlo Emanuele III, re di Antico Regime

4 Pittore piemontese ? Allegoria di Carlo Emanuele III con le province

post 1748

materia olio su tela

misure 55 x 102,5 cm

con cornice

Torino, Palazzo Madama in comodato alla Reggia di Venaria

n. inv

ALLEST.

RISP.



SEZIONE 01_RACCONTARE LA REGALITA'. Simboli e storie SALA 01_Carlo Emanuele III, re di Antico Regime

5 Domenico Duprà La famiglia di Carlo Emanuele III

1768

materia olio su tela

misure 81 x 110 cm

con cornice

Torino, Archivio di Stato

n. inv

ALLEST.

RISP.



ELENCO delle OPERE per SEZIONE

SEZIONE 01_RACCONTARE LA REGALITA'. Simboli e storie SALA 02_Carlo Alberto e le Residenze

154

Ritratto di Carlo Alberto in divisa con Statuto



materia olio su tela

misure

con cornice cm 220 x 120 ca.

Torino, Palazzo Reale (proprietà del Castello di Racconigi)

n. inv

ALLEST.

RISP.

SEZIONE 01_RACCONTARE LA REGALITA'. Simboli e storie SALA 02_Carlo Alberto e le Residenze

7

Giovanni Martinotti

Ritratto di Carlo Alberto come Gran Maestro dell'ordine Mauriziano



materia olio su tela

misure cm 195 x 155

con cornice cm 206 x 166

Stupinigi, Palazzina di Caccia

n. inv

ALLEST.

RISP. SI

SEZIONE 01_RACCONTARE LA REGALITA'. Simboli e storie SALA 02_Carlo Alberto e le Residenze

12

Manifattura Dortu di Torino

Palazzo Reale (senza nuvole)



1835 -40 ca

materia ceramica

misure diam 22 cm

con cornice

Torino, collezione Piero Gondolo della Riva

n. inv

ALLEST. VETRINA

RISP. SI

SEZIONE 01_RACCONTARE LA REGALITA'. Simboli e storie SALA 02_Carlo Alberto e le Residenze

110

Manifattura Dortu di Torino

"Vigna della Regina con cielo nuvoloso"



23

1825 ca.

materia piatto in ceramica

misure diametro cm 22

con cornice

Torino, collezione privata

n. inv

ALLEST. VETRINA

RISP. SI

SEZIONE 01_RACCONTARE LA REGALITA'. Simboli e storie SALA 02_Carlo Alberto e le Residenze

119

Manifattura Dortu di Torino

Palazzo Madama (senza nuvole)



1845 ca.

materia ceramica

misure diam 22 cm

con cornice

Torino, collezione Piero Gondolo della Riva

n. inv

ALLEST. VETRINA

RISP. SI

ELENCO delle OPERE per SEZIONE

SEZIONE 01_RACCONTARE LA REGALITA'. Simboli e storie SALA 02_Carlo Alberto e le Residenze

120 Manifattura Dortu di Torino Palazzo Carignano (senza nuvole)

1845 ca.

materia ceramica

misure diam 22 cm

con cornice

Torino, collezione Piero Gondolo della Riva

n. inv

ALLEST. VETRINA

RISP. SI



SEZIONE 01_RACCONTARE LA REGALITA'. Simboli e storie SALA 02_Carlo Alberto e le Residenze

121 Manifattura Dortu di Torino Castello del Valentino (con nuvole)

1825 ca.

materia ceramica

misure diam 22 cm

con cornice

Torino, collezione Piero Gondolo della Riva

n. inv

ALLEST. VETRINA

RISP. SI



SEZIONE 01_RACCONTARE LA REGALITA'. Simboli e storie SALA 02_Carlo Alberto e le Residenze

122 Manifattura Dortu di Torino Manifattura del Regio Parco (con nuvole)

1825 ca.

materia ceramica

misure diam 22 cm

con cornice

Torino, collezione Piero Gondolo della Riva

n. inv

ALLEST. VETRINA

RISP. SI



SEZIONE 01_RACCONTARE LA REGALITA'. Simboli e storie SALA 02_Carlo Alberto e le Residenze

123 Manifattura Dortu di Torino Real Castello di Rivoli (con nuvole)

1825 ca.

materia ceramica

misure diam 22 cm

con cornice

Torino, collezione Piero Gondolo della Riva

n. inv

ALLEST. VETRINA

RISP. SI



SEZIONE 01_RACCONTARE LA REGALITA'. Simboli e storie SALA 02_Carlo Alberto e le Residenze

124 Manifattura Dortu di Torino La Veneria Reale (con nuvole)

1825 ca.

materia ceramica

misure diam 22 cm

con cornice

Torino, collezione Piero Gondolo della Riva

n. inv

ALLEST. VETRINA

RISP. SI



ELENCO delle OPERE per SEZIONE

SEZIONE 01_RACCONTARE LA REGALITA'. Simboli e storie SALA 02_Carlo Alberto e le Residenze

125 Manifattura Dortu di Torino Real Castello di Stupinigi (con nuvole)

1825 ca.

materia ceramica

misure diam 22 cm

con cornice

Torino, collezione Piero Gondolo della Riva

n. inv

ALLEST. VETRINA

RISP. SI



SEZIONE 01_RACCONTARE LA REGALITA'. Simboli e storie SALA 02_Carlo Alberto e le Residenze

126 Manifattura Dortu di Torino Real Castello di Moncalieri (con nuvole)

1825 ca.

materia ceramica

misure diam 22 cm

con cornice

Torino, collezione Piero Gondolo della Riva

n. inv

ALLEST. VETRINA

RISP. SI



SEZIONE 01_RACCONTARE LA REGALITA'. Simboli e storie SALA 02_Carlo Alberto e le Residenze

127 Manifattura Dortu di Torino Real Castello di Agliè (con nuvole)

1825 ca.

materia ceramica

misure diam 22 cm

con cornice

Torino, collezione Piero Gondolo della Riva

n. inv

ALLEST. VETRINA

RISP. SI



SEZIONE 01_RACCONTARE LA REGALITA'. Simboli e storie SALA 02_Carlo Alberto e le Residenze

128 Manifattura Dortu di Torino Real Castello di Govone (con nuvole)

1825 ca.

materia ceramica

misure diam 22 cm

con cornice

Torino, collezione Piero Gondolo della Riva

n. inv

ALLEST. VETRINA

RISP. SI



SEZIONE 01_RACCONTARE LA REGALITA'. Simboli e storie SALA 02_Carlo Alberto e le Residenze

129 Manifattura Dortu di Torino Castello di Racconigi (con nuvole)

1825 ca.

materia ceramica

misure diam 22 cm

con cornice

Torino, collezione Piero Gondolo della Riva

n. inv

ALLEST. VETRINA

RISP. SI



ELENCO delle OPERE per SEZIONE

SEZIONE 01_RACCONTARE LA REGALITA'. Simboli e storie SALA 02_Carlo Alberto e le Residenze

130 Manifattura Dortu di Torino Palazzo Reale (già Durazzo) Genova

1845 ca.

materia ceramica

misure

con cornice

Torino, collezione Piero Gondolo della Riva

n. inv

ALLEST. VETRINA

RISP. SI



SEZIONE 01_RACCONTARE LA REGALITA'. Simboli e storie SALA 02_Maria Cristina e il Collezionismo

9 Pietro Ayres Ritratto di Maria Cristina con reperti di Tuscolo

1845

materia olio su tela

misure cm 231 x 159

con cornice cm 280 x 200 x 17

Brescia, Collezione Privata

n. inv

ALLEST.

RISP. SI



SEZIONE 01_RACCONTARE LA REGALITA'. Simboli e storie SALA 02_Carlo Alberto e le Residenze

11 Salomon Corrodi Visita di Gregorio XVI alla Villa Tuscolana

1840

materia acquerello su carta

misure 52 x 68 cm

con cornice

Agliè, Castello

n. inv

ALLEST.

RISP. SI



SEZIONE 01_RACCONTARE LA REGALITA'. Simboli e storie SALA 02_Carlo Alberto e le Residenze

151 Felice Maria Ferdinando Storello Veduta di Pollenzo

1845

materia olio su tela

misure cm 58,5 x 73,1

con cornice

Torino, Galleria d'Arte Moderna e Contemporanea

n. inv FD 336

ALLEST.

RISP.



SEZIONE 01_RACCONTARE LA REGALITA'. Simboli e storie SALA 02_Carlo Alberto e le Residenze

156 Anfora "a doppie spirali"

Dagli scavi di Veio

materia bucchero

misure H 25 x L (max) 22 cm.

con cornice

Torino, Palazzo Carignano (Laboratorio di Restauro in deposito dal Castello Ducale di

n. inv n. inv. 29-2432

ALLEST. VETRINA

RISP.



ELENCO delle OPERE per SEZIONE

SEZIONE **01_RACCONTARE LA REGALITA'. Simboli e storie** SALA **02_Carlo Alberto e le Residenze**

157

Testa velata votiva

Dagli scavi di Veio

materia terracotta

misure H 27 x L 16,5 cm

con cornice

Torino, Palazzo Carignano (Laboratorio di Restauro in deposito dal Castello Ducale di

n. inv n. inv. 158-2575

ALLEST. **VETRINA**

RISP.



SEZIONE **01_RACCONTARE LA REGALITA'. Simboli e storie** SALA **02_Carlo Alberto e le Residenze**

158

Olla stamnoide geometrica

Dagli scavi di Veio

materia terracotta

misure H 23 x L 23 cm

con cornice

Torino, Palazzo Carignano (Laboratorio di Restauro in deposito dal Castello Ducale di

n. inv n. inv. 113-2545

ALLEST. **VETRINA**

RISP.



SEZIONE **01_RACCONTARE LA REGALITA'. Simboli e storie** SALA **02_Carlo Alberto e le Residenze**

159

Kylix attica a figure nere

Dagli scavi di Veio

materia terracotta

misure H 14 x L (max) 28 cm.

con cornice

Torino, Palazzo Carignano (Laboratorio di Restauro in deposito dal Castello Ducale di

n. inv n. inv. 128-2502

ALLEST. **VETRINA**

RISP.



SEZIONE **01_RACCONTARE LA REGALITA'. Simboli e storie** SALA **02_Maria Cristina e il Collezionismo**

106

Statua acefala di Apollo citaredo

Il secolo d.C.

materia Marmo bianco venato di grigio

misure H. cm 65

con cornice

Torino, Museo di Antichità

n. inv Inv. 59807 (Barocelli 894)

ALLEST.

RISP.



SEZIONE **01_RACCONTARE LA REGALITA'. Simboli e storie** SALA **02_Maria Cristina e il Collezionismo**

8

Gabriele Capello su progetto di Pelagio Palagi

Colonna lignea del Gabinetto etrusco (DI SUPPORTO PER CRATERE)

materia legno intarsiato

misure cm h 143 x 18,7 x 35 diam. max - 18,7 diam. min

con cornice

Racconigi, Castello

n. inv R6223

ALLEST.

RISP.



ELENCO delle OPERE per SEZIONE

SEZIONE 01_RACCONTARE LA REGALITA'. Simboli e storie SALA 02_Maria Cristina e il Collezionismo

144 Produzione italiota Cratere a colonnette (DA ALLESTIRE SU COLONNA)

seconda metà del IV sec. a.C.

materia ceramica decorata a figure rosse con sovradipinture in colore

misure H 45, diam orlo 32, largh max orlo 38 cm

con cornice

Racconigi, Castello

n. inv R 6223

ALLEST.

RISP. SI



SEZIONE 01_RACCONTARE LA REGALITA'. Simboli e storie SALA 03_Corone per il Regno d'Italia

14 P.E Morgari Ritratto di Vittorio Emanuele II con la corona di Re di Sardegna e con la corona ferrea

materia

misure 250 x 177 cm

con cornice

Torino, Villa della Regina

n. inv

ALLEST.

RISP.



SEZIONE 01_RACCONTARE LA REGALITA'. Simboli e storie SALA 03_Corone per il Regno d'Italia

17 Bruno Freddi Riproduzione della Corona Ferrea

1987

materia argento dorato, ferro, smalti e pietre dure

misure diam 15 cm, H 5,5 cm

con cornice

Monza, Tesoro del Duomo, Fondazione Gaiani

n. inv

ALLEST. VETRINA

RISP.



SEZIONE 01_RACCONTARE LA REGALITA'. Simboli e storie SALA 03_Corone per il Regno d'Italia

77 Corona sabauda

materia legno

misure

con cornice

Genova, Palazzo Reale

n. inv

ALLEST. VETRINA

RISP.



SEZIONE 01_RACCONTARE LA REGALITA'. Simboli e storie SALA 03_Corone per il Regno d'Italia

13 Alessandro Monteneri Stipo con la corona d'Italia

1860-1865

materia legno intagliato e intarsiato

misure cm 330 x 175 x 175

con cornice

Firenze, Palazzo Pitti - Galleria d'Arte Moderna

n. inv

ALLEST.

RISP.



ELENCO delle OPERE per SEZIONE

SEZIONE 01_RACCONTARE LA REGALITA'. Simboli e storie SALA 03_Corone per il Regno d'Italia

75 Luigia Amalia Paladini e allieve Spalliera del trono d'Italia

1861 *materia* ricamo in oro e sete policrome su fondo in raso

misure cm 245 x 187

con cornice

Firenze, Palazzo Pitti - Galleria del costume

n. inv. inv. MPP, n.11089

ALLEST.

RISP.



SEZIONE 01_RACCONTARE LA REGALITA'. Simboli e storie SALA 03_Corone per il Regno d'Italia

16 Valentino Panciera Besarel Apoteosi di Vittorio Emanuele II con corona ferrea

1880 *materia* legno patinato che finge il bronzo e il porfido

misure 300 x 150 x 55 cm - peso 80/100 kg

con cornice

Vercelli, Museo Borgogna

n. inv. 1903, IV, 27; 1906, IV, 28

ALLEST.

RISP. **SI**



SEZIONE 01_RACCONTARE LA REGALITA'. Simboli e storie SALA 03_Corone per il Regno d'Italia

138 P. Thermignon Riproduzione della Corona di Vittorio Emanuele II re d'Italia (omaggio della città di Torino 1861)

1888 *materia* ottone

misure larghezza 28, h. 31, spessore 11 cm

con cornice

Torino, Armeria Reale

n. inv. inv. T222

ALLEST. **VETRINA**

RISP.



SEZIONE 01_RACCONTARE LA REGALITA'. Simboli e storie SALA 03_Corone per il Regno d'Italia

145 P. Thermignon Riproduzione di F. Tavassi, Corona di Vittorio Emanuele II re d'Italia (omaggio della città di Napoli 1869)

1888 *materia* ottone

misure larghezza 28, h. 30, spessore 10 cm


con cornice

Torino, Armeria Reale

n. inv. inv. T223

ALLEST. **VETRINA**

RISP.



SEZIONE 01_RACCONTARE LA REGALITA'. Simboli e storie SALA 04_Umberto I, re d'Italia

22 A. Tamburini Ritratto di Umberto I con elmo

1890 *materia* olio su tela

misure cm 152 x 110

con cornice cm 214 x 147 x 12

Brescia, Collezione Privata

n. inv.

ALLEST.

RISP. **SI**



ELENCO delle OPERE per SEZIONE

SEZIONE 01_RACCONTARE LA REGALITA'. Simboli e storie SALA 04_Umberto I, re d'Italia

23 Augusto Castellani Elmo da parata di Umberto I

ultimo quarto sec. XIX

misure largh. 24, alt. 30, prof 30 cm

Torino, Armeria Reale

materia alluminio, oro, ottone, cuoio

con cornice

n. inv cat. U.134

RISP.



SEZIONE 01_RACCONTARE LA REGALITA'. Simboli e storie SALA 04_Umberto I, re d'Italia

135 Augusto Castellani Spada di Vittorio Emanuele II con fodero

1859

misure cm 103 x 21 x 4 (a parte fodero cm 89 x 8 x 2,5)

Torino, Armeria Reale

materia acciaio, argento, oro e pietre preziose

con cornice

n. inv inv. T32

RISP.



SEZIONE 01_RACCONTARE LA REGALITA'. Simboli e storie SALA 04_Umberto I, re d'Italia

24 Luigi Morgari Ritratto di Umberto I in abito di Gran Maestro dell'Ordine dei SS. Maurizio e Lazzaro

1886

misure

Stupinigi, Palazzina di Caccia

materia olio su tela

con cornice cm 280 x 210 ca

n. inv

RISP. **SI**



SEZIONE 01_RACCONTARE LA REGALITA'. Simboli e storie SALA 04_Umberto I, re d'Italia

25 Scipione Vannutelli Ritratto di Umberto I come cavaliere della giarrettiera

1878

misure cm 248 x 145

Brescia, Collezione Privata

materia olio su tela

con cornice cm 268 x 165 x 6

n. inv

RISP. **SI**



SEZIONE 01_RACCONTARE LA REGALITA'. Simboli e storie SALA 04_Umberto I, re d'Italia

26 Manto dell'Ordine della giarrettiera appartenuta a Vittorio Emanuele II (completo)

velluto, tessuto?

misure cm h 213, base 190, spalle 35 cm

Torino, Armeria Reale

materia

con cornice

n. inv cat. T.341

RISP.



ELENCO delle OPERE per SEZIONE

SEZIONE 01_RACCONTARE LA REGALITA'. Simboli e storie SALA 04_Umberto I, re d'Italia

27

Collare della Giarrettiera

materia metallo, smalto?

misure

con cornice



Torino, Armeria Reale

n. inv. cat. T.341/U.132

ALLEST. VETRINA

RISP.

SEZIONE 01_RACCONTARE LA REGALITA'. Simboli e storie SALA 04_Umberto I, re d'Italia

18

Pedro Amerigo

Genio di Casa Savoia

materia olio su tela

misure

con cornice h 278 x 192 cm (con cornice)



Torino, Palazzo Reale

n. inv.

ALLEST.

RISP.

SEZIONE 01_RACCONTARE LA REGALITA'. Simboli e storie SALA 04_Umberto I, re d'Italia

28

Carlo Marocchetti

Busto di Vittorio Emanuele II

materia marmo

misure largh. 78, alt. 95, prof. 47 cm

con cornice



Torino, Armeria Reale

n. inv.

ALLEST.

RISP.

SEZIONE 01_RACCONTARE LA REGALITA'. Simboli e storie SALA 05_II re Vittorio Emanuele III e il giuramento

31


D. Calandra

Fregio del Parlamento Italiano (bozzetto)

materia gesso

misure 16 x 66 x 3 cm

con cornice



Savigliano, Gipsoteca Davide Calandra

n. inv. n. inv. 1311

ALLEST.

RISP.

SEZIONE 01_RACCONTARE LA REGALITA'. Simboli e storie SALA 05_II re Vittorio Emanuele III e il giuramento


30

Due tavolini del Senato del Regno usati da Umberto I (1878) e Vittorio Emanuele III (1900) per la firma del giuramento di fedeltà allo Statuto

materia

misure diam 100 - H 70 cm

con cornice



Roma, Palazzo Giustiniani, Senato

n. inv.

ALLEST.

RISP.

ELENCO delle OPERE per SEZIONE

SEZIONE 01_RACCONTARE LA REGALITA'. Simboli e storie SALA 05_II re Vittorio Emanuele III e il giuramento

134 Società Pastori e Casanova di Monza Carlo Alberto firma lo Statuto

1898 *materia* arazzo con filati di lana e cotone

misure 204 x 289 cm

con cornice

Torino, Museo del Risorgimento

n. inv rif. R0003380

ALLEST.

RISP.



SEZIONE 01_RACCONTARE LA REGALITA'. Simboli e storie SALA 05_II re Vittorio Emanuele III e il giuramento

29 Cartella "Giuramento dei sovrani d'Italia prestato in presenza delle Camere»

1900 *materia*

misure Cartella (da esporre chiusa): 43,5 x 29 x 2 cm

con cornice

Roma, Palazzo Giustiniani - Archivio Storico - Senato della Repubblica

n. inv Archivio Storico, Fondo Segreteria del

ALLEST. VETRINA

RISP. SI



SEZIONE 01_RACCONTARE LA REGALITA'. Simboli e storie SALA 05_II re Vittorio Emanuele III e il giuramento

29a Giuramento di Vittorio Emanuele II

1900 *materia*

misure misure foglio: 43 h x 28,5

con cornice

Roma, Palazzo Giustiniani - Archivio Storico - Senato della Repubblica

n. inv Archivio Storico, Fondo Segreteria del

ALLEST. VETRINA

RISP. SI



SEZIONE 01_RACCONTARE LA REGALITA'. Simboli e storie SALA 05_II re Vittorio Emanuele III e il giuramento

29b Giuramento di Umberto I

1900 *materia*

misure misure foglio: 43 h x 28,5

con cornice

Roma, Palazzo Giustiniani - Archivio Storico - Senato della Repubblica

n. inv Archivio Storico, Fondo Segreteria del

ALLEST. VETRINA

RISP. SI



SEZIONE 01_RACCONTARE LA REGALITA'. Simboli e storie SALA 05_II re Vittorio Emanuele III e il giuramento

29c Giuramento di Vittorio Emanuele III

1900 *materia*

misure misure foglio: 43 h x 28,5

con cornice

Roma, Palazzo Giustiniani - Archivio Storico - Senato della Repubblica

n. inv Archivio Storico, Fondo Segreteria del

ALLEST. VETRINA

RISP. SI



ELENCO delle OPERE per SEZIONE

SEZIONE 01_RACCONTARE LA REGALITA'. Simboli e storie SALA 05_II re Vittorio Emanuele III e il giuramento

99

Disegno di legge: «S. M. il Re Vittorio Emanuele II assume...il titolo di Re d'Italia»

materia

misure Cartella (che contiene il foglio) 29,7 x h 41,4

con cornice

Roma, Palazzo Giustiniani - Archivio Storico - Senato della Repubblica

n. inv Archivio Storico, Fondo Real Casa

ALLEST. VETRINA

RISP. SI



SEZIONE 01_RACCONTARE LA REGALITA'. Simboli e storie SALA 05_II re Vittorio Emanuele III e il giuramento

100

Penna (ed astuccio) con cui fu firmato l'atto di giuramento da parte di S.M. Vittorio Emanuele III l'11 agosto 1900

materia

misure H 5x largh 20 x 8 cm

con cornice

Roma, Palazzo Giustiniani - Biblioteca del Senato, Fondo Cimeli

n. inv

ALLEST. VETRINA

RISP. SI



SEZIONE 02_ABITARE LA REGALITA'. Regge e arredi SALA 06_Migrazioni di opere tra le residenze

19

Pietro Piffetti

Coppia di piedestalli

1736 - 1737

materia legno impiallacciato e intarsiato

misure cm h 123 x 89 x 63


con cornice

Roma, Palazzo del Quirinale

n. inv PR 371-372

ALLEST.

RISP. SI



SEZIONE 02_ABITARE LA REGALITA'. Regge e arredi SALA 06_Migrazioni di opere tra le residenze

20

Francesco Bertos

Gruppo allegorico: "L'arte della Guerra"

1738

materia bronzo

misure h 111 cm - base: lunga cm 51 - pr. 46

con cornice

Torino, Palazzo Reale

n. inv

ALLEST.

RISP.



SEZIONE 02_ABITARE LA REGALITA'. Regge e arredi SALA 06_Migrazioni di opere tra le residenze

108

Francesco Bertos

Gruppo allegorico: "La Vendemmia"

1738

materia bronzo

misure vendemmia: base 49, pr. 44, h 107

con cornice

Torino, Palazzo Reale

n. inv

ALLEST.

RISP.



ELENCO delle OPERE per SEZIONE

SEZIONE 02_ABITARE LA REGALITA'. Regge e arredi

SALA 06_Migrazioni di opere tra le residenze

21 Pietro Piffetti Serie di quattro taboretti (già nella sala della libreria di Villa della Regina)

materia legno intarsiato, palissandro, avorio, madreperla, tessuto

misure cm 44 x 44 h 48

con cornice

Torino, Palazzo Reale

n. inv

ALLEST.

RISP.



SEZIONE 02_ABITARE LA REGALITA'. Regge e arredi

SALA 07_Gran Tour nelle Regge delle capitali

85 Tavolino e due sedie

materia legno e bronzo

misure cm h 74 x 93 diametro

con cornice

Moncalieri, Castello (salotto della regina)

n. inv

ALLEST.

RISP.



SEZIONE 02_ABITARE LA REGALITA'. Regge e arredi

SALA 07_Gran Tour nelle Regge delle capitali

34 H. Bosi Parure (8 pezzi): orologio a pendolo, due candelabri, uno specchio a bilico, due vasi in cristallo su piani in pietre dure, calamaio, un portaritratto a forma di trittico

materia pietre dure e bronzo dorato, cristallo, specchio

misure orologio (44,5 x 26,5 x 19); candelabri h 50; specchio h 42; vasi h 42; *con cornice* vasi h 42; calamaio 9,5 x 41,5 x 21; portaritratti 50 x 38

Firenze, Palazzo Pitti - Galleria d'Arte Moderna

n. inv Oggetti di proprietà privata S.M. 1879,

ALLEST. **VETRINA**

RISP. **SI**



SEZIONE 02_ABITARE LA REGALITA'. Regge e arredi

SALA 07_Gran Tour nelle Regge delle capitali

74 Orafo Marc Augustin Lebrun (punzoni) Servizio da tè da viaggio della regina Maria Teresa d'Austria (11 pezzi)

materia argento

misure cm h 36 x 64 x prof. 42? APERTA: h 72 ca.

con cornice

Roma, Palazzo del Quirinale

n. inv PR 20530/0 - 10

ALLEST. **VETRINA**

RISP.



SEZIONE 02_ABITARE LA REGALITA'. Regge e arredi

SALA 07_Gran Tour nelle Regge delle capitali

40 Santo Varni Busto di Maria Clotilde di Savoia

materia marmo

misure cm 50,5 x 36

con cornice

Genova, Palazzo Reale

n. inv

ALLEST.

RISP.



ELENCO delle OPERE per SEZIONE

SEZIONE 02_ABITARE LA REGALITA'. Regge e arredi

SALA 07_Gran Tour nelle Regge delle capitali

41 Santo Varni Busto di Maria Pia di Savoia

1862-63

materia marmo

misure cm 52,5 x 39

con cornice

Genova, Palazzo Reale

n. inv

ALLEST.

RISP.



SEZIONE 02_ABITARE LA REGALITA'. Regge e arredi

SALA 07_Gran Tour nelle Regge delle capitali

48 Luigi Zampini Paravento con scene cinesi

1861 ca.

materia legno laccato, dipinto e dorato

misure cm 210 x 403,2

con cornice

Firenze, Palazzo Pitti - Museo degli Argenti

n. inv inv. MPP 1911 n. 10511

ALLEST.

RISP.



SEZIONE 02_ABITARE LA REGALITA'. Regge e arredi

SALA 07_Gran Tour nelle Regge delle capitali

89 Gabriele Capello Disegno per una carrozza del Convoglio reale con iniziali di Vittorio Emanuele

1853

materia

misure h cm 65,7 x 97

con cornice

Torino, Archivio di Stato

n. inv Sezioni riunite, Strade Ferrate,

ALLEST. INCORNICIATO

RISP. SI



SEZIONE 02_ABITARE LA REGALITA'. Regge e arredi

SALA 07_Gran Tour nelle Regge delle capitali

92 Gabriele Capello Disegno per una carrozza del Convoglio reale - salottino

1853

materia

misure h cm 66 x 97 cm


con cornice

Torino, Archivio di Stato

n. inv Sezioni riunite, Strade Ferrate,

ALLEST. INCORNICIATO

RISP. SI



SEZIONE 02_ABITARE LA REGALITA'. Regge e arredi

SALA 08_Il gusto di Margherita

32 Mahaut La Regina Margherita

1884

materia olio su tela

misure

con cornice cm 286 x 177 (con cornice)

Roma, Palazzo del Quirinale

n. inv PR 26410

ALLEST.

RISP.



ELENCO delle OPERE per SEZIONE

SEZIONE 02_ABITARE LA REGALITA'. Regge e arredi

SALA 08_Il gusto di Margherita

111 Tryphosa Bates-Batcheller Glimpses of Italian Court Life. Happy Days in Italia Adorata

New York, Doubleday, 1906

materia legatura di pregio in piena pergamena con ornamentazioni

misure mm 290 x 195

con cornice

Torino, Biblioteca Nazionale

n. inv Regina Margherita Lt.g.274

ALLEST. VETRINA

RISP. SI



SEZIONE 02_ABITARE LA REGALITA'. Regge e arredi

SALA 08_Il gusto di Margherita

112 Strenna per l'anno 1872

Milano, Antonio Ripamonti Carpano – Venezia, presso

materia legatura in cuoi e velluto ad incasso e mosaicata, con

misure mm 280 x 230

con cornice

Torino, Biblioteca Nazionale

n. inv Regina Margherita Lt.b.360/4

ALLEST. VETRINA

RISP. SI



SEZIONE 02_ABITARE LA REGALITA'. Regge e arredi

SALA 08_Il gusto di Margherita

113 N. Bianchi La politique du comte Camille de Cavour de 1852 à 1861. Lettres inédites

Turin, Roux & Favale, 1885

materia legatura in marocchino blu ornata con un seminato di M

misure mm 220 x 150

con cornice

Torino, Biblioteca Nazionale

n. inv Regina Margherita St.d.253

ALLEST. VETRINA

RISP. SI



SEZIONE 02_ABITARE LA REGALITA'. Regge e arredi

SALA 08_Il gusto di Margherita

114 G. Claretta Delle principali relazioni politiche fra Venezia e Savoia nel secolo XVII

Venezia, Coi tipi dei Fratelli Visentini, 1895

materia legatura in tela azzurra ornata da filetti e fiori di margherita

misure mm 240 x 170

con cornice

Torino, Biblioteca Nazionale

n. inv Regina Margherita St.e.158

ALLEST. VETRINA

RISP. SI



SEZIONE 02_ABITARE LA REGALITA'. Regge e arredi

SALA 08_Il gusto di Margherita

115 J. Servion Gestez et croniques de la Mayson de Savoye publiées d'après le manuscrit unique de la Bibliothèque nationale de Turin et enrichies d'un glossaire par

Turin, Casanova, 1879, 2 v.

materia legatura torinese in cuoio chiaro con intarsi di pelle verde e

misure mm 225 x 155

con cornice

Torino, Biblioteca Nazionale

n. inv Regina Margherita St.e.68/1-2

ALLEST. VETRINA

RISP. SI



ELENCO delle OPERE per SEZIONE

SEZIONE 02_ABITARE LA REGALITA'. Regge e arredi

SALA 08_Il gusto di Margherita

116 F. Petrarca

I trionfi. Facsimile foto-zincografico dell'edizione stampata a Firenze ad istanza di Pietro Pacini l'anno MCCCCLXXXIX...

Roma, Genua & Strizzi, 1891

materia legatura in pergamena rigida "a incasso" con impressioni a

misure mm 225 x 160

con cornice

Torino, Biblioteca Nazionale

n. inv Regina Margherita Lt.b.238

ALLEST. **VETRINA**

RISP. **SI**



SEZIONE 02_ABITARE LA REGALITA'. Regge e arredi

SALA 08_Il gusto di Margherita

117 W.W. Vernon

Readings on the Purgatorio of Dante. Chiefly based on the commentary of Benvenuto da Imola..

London, Macmillan, 1897, 2 v.

materia esemplare con dedica autografa dell'A. alla Regina; legatura

misure mm 195 x 145


con cornice

Torino, Biblioteca Nazionale

n. inv Regina Margherita Lt.c.144/1-2

ALLEST. **VETRINA**

RISP. **SI**



SEZIONE 02_ABITARE LA REGALITA'. Regge e arredi di

SALA 08_Il gusto di Margherita

118 V. Alfieri

Vita di Vittorio Alfieri scritta da esso

Torino, Paravia, 1903

materia legatura in marocchino rosso riccamente ornata con fregi

misure mm 198 x 140

con cornice

Torino, Biblioteca Nazionale

n. inv Regina Margherita Lt.b.223/1

ALLEST. **VETRINA**

RISP. **SI**



SEZIONE 02_ABITARE LA REGALITA'. Regge e arredi di

SALA 08_Il gusto di Margherita

150 Iona Ruben

Ovo di struzzo lavorato in rilievo con stemmi di città italiane e custodia in cuoio

1892

materia

misure lung. 20 cm; largh. 16, h 16

con cornice CON CUSTODIA APERTA: cm 20 x 32 x h16

Superga, Basilica - Biblioteca

n. inv inv. 4070

ALLEST. **VETRINA**

RISP.



SEZIONE 02_ABITARE LA REGALITA'. Regge e arredi

SALA 08_Il gusto di Margherita

38 Manifattura Ginori di Doccia

Servizio da dessert detto "di Umberto I" (8 pezzi) - Piatto da dessert, piatto da portata, compostiera, fragoliera, zuccheriera ovale, lattiera, tazzina da caffè con piattino

1884

materia porcellana dipinta in policromia con dorature e platinature

misure Piatto dessert d. 24, piatto portata d. 31; compostiera d. 21,5;

con cornice

Roma, Palazzo del Quirinale

n. inv inv. PR22421/ 1,2,3,4,6,7,8, 9

ALLEST. **VETRINA**

RISP.



ELENCO delle OPERE per SEZIONE

SEZIONE 02_ABITARE LA REGALITA'. Regge e arredi

SALA 08_Il gusto di Margherita

36 Elia Volpi Apoteosi - Le Arti rendono omaggio a Margherita

1887 *materia* acquerello su carta

misure *con cornice* 87x101x7,5

Racconigi, Castello

n. inv R 8162

ALLEST.

RISP.



SEZIONE 02_ABITARE LA REGALITA'. Regge e arredi

SALA 08_Il gusto di Margherita

47 Giuseppe Bertini Ritratto di Margherita in abito azzurro

1870 *materia* olio su tela

misure *con cornice* cm 270 x 131 x 13

Racconigi, Castello

n. inv R 1100

ALLEST.

RISP.



SEZIONE 02_ABITARE LA REGALITA'. Regge e arredi

SALA 08_Il gusto di Margherita

35 Stipo portagioie

1868 *materia* manufatto polimaterico, legno di ebano con intarsi di avorio,

misure cm 150 x 115 x 90

con cornice

Racconigi, Castello

n. inv R 8504

ALLEST.

RISP.



SEZIONE 02_ABITARE LA REGALITA'. Regge e arredi

SALA 08_Il gusto di Margherita

33 Gian Francesco Locatello Ritratto di Margherita a Venezia

1868 *materia* olio su tela

misure *con cornice* cm 103 x 82,5

Racconigi, Castello

n. inv R 1053

ALLEST.

RISP.



SEZIONE 02_ABITARE LA REGALITA'. Regge e arredi

SALA 09_Caserta, Napoli

51 Manifattura reale di Napoli Storie di Don Chisciotte - Don Chisciotte scambia il bacile di un barbiere per l'elmo di Mambrino

1757 - 1779 *materia* arazzo

misure cm 370 x 190

con cornice

Roma, Palazzo del Quirinale

n. inv PR 6456/38

ALLEST.

RISP.



ELENCO delle OPERE per SEZIONE

SEZIONE 02_ABITARE LA REGALITA'. Regge e arredi

SALA 09_Caserta, Napoli

52 Manifattura reale di Napoli Storie di Don Chisciotte - Don Chisciotte e Sancio trovano una valigia sulla Sierra Morena

1757 - 1779

materia arazzo

misure cm 385 x 163

con cornice

Roma, Palazzo del Quirinale

n. inv PR 6456/36

ALLEST.

RISP.



SEZIONE 02_ABITARE LA REGALITA'. Regge e arredi

SALA 09_Caserta, Napoli

53 Manifattura reale di Napoli Storie di Don Chisciotte - La finta principessa Micomicona davanti a Don Chisciotte

1757 - 1779

materia arazzo

misure cm 392 x 413

con cornice

Roma, Palazzo del Quirinale

n. inv PR 6456/42

ALLEST.

RISP.



SEZIONE 02_ABITARE LA REGALITA'. Regge e arredi

SALA 09_Caserta, Napoli

54 Manifattura reale di Napoli Storie di Don Chisciotte - Don Chisciotte accolto dalla moglie e dal figlio di Don Diego Miranda

1757 - 1779

materia arazzo

misure cm 383 x 121

con cornice

Roma, Palazzo del Quirinale

n. inv PR 6456/49

ALLEST.

RISP.



SEZIONE 02_ABITARE LA REGALITA'. Regge e arredi

SALA 09_Caserta, Napoli

55 Artigiani reali seconda metà Secolo XVIII Letto a due piazze con stemma e coppia di comodini

1884 ca

materia legno intagliato, dipinto e dorato

misure 229 x 190 testiera (h.175), pediera (h.105) e due elementi di

con cornice Due comodini: cm 50 x 37 x 91

Caserta, Reggia

n. inv n. 4919, n.279; comodini: n. 2955; n.

ALLEST.

RISP. SI



SEZIONE 02_ABITARE LA REGALITA'. Regge e arredi

SALA 09_Caserta, Napoli

56 Fabbrica Rinaldi di Napoli Scrivania con sedia a braccioli e gettacarte

1884 ca

materia legno intagliato, dipinto e dorato, velluto

misure scrivania cm 97 x 150 x 84 - sedia 94x60x54 - gettacarte 32x32x56

con cornice

Caserta, Reggia

n. inv inv. 4914, 4915 e 4916

ALLEST.

RISP. SI



ELENCO delle OPERE per SEZIONE

SEZIONE 02_ABITARE LA REGALITA'. Regge e arredi

SALA 09_Caserta, Napoli

64 Giacomo Grosso Ritratto del duca di Aosta Emanuele Filiberto

1898

materia olio su tela

misure cm 250 x 137 x 14

con cornice cm 300 x 185 x 14 - peso 60 kg

Venaria Reale, La Mandria

n. inv inv. 0202

ALLEST.

RISP. **SI**



SEZIONE 02_ABITARE LA REGALITA'. Regge e arredi

SALA 09_Caserta, Napoli

65 Giacomo Grosso Ritratto della duchessa d'Aosta Elena di Francia

1898

materia olio su tela

misure cm 250 x 137 x 14

con cornice cm 300 x 185 x 14 - peso 60kg

Venaria Reale, La Mandria

n. inv inv. 0201

ALLEST.

RISP. **SI**



SEZIONE 02_ABITARE LA REGALITA'. Regge e arredi

SALA 09_Caserta, Napoli

57 Artigiani napoletani Scrittoio a calatoia

materia palissandro, ebano, noce, bronzo dorato

misure cm 170 H x 210 x 65

con cornice

Caserta, Reggia

n. inv inv. 1202

ALLEST.

RISP. **SI**



SEZIONE 02_ABITARE LA REGALITA'. Regge e arredi

SALA 10_II principe di Napoli Vittorio Emanuele III

58 Artigiani napoletani (su disegno di Domenico Morelli) Culla del principe di Napoli (futuro Vittorio Emanuele III)

1869

materia legno scolpito, intagliato, dorato, intarsiato, tartaruga,

misure 276x218x85

con cornice

Caserta, Reggia

n. inv

ALLEST.

RISP. **SI**



SEZIONE 02_ABITARE LA REGALITA'. Regge e arredi

SALA 10_II principe di Napoli Vittorio Emanuele III

61 Giacomo Grosso Ritratto di Vittorio Emanuele III

materia olio su tela

misure cm h 275,5 x 170,5 x 5,5

con cornice cm 333 x 228

Sarre, Castello

n. inv

ALLEST.

RISP.



ELENCO delle OPERE per SEZIONE

SEZIONE 02_ABITARE LA REGALITA'. Regge e arredi

SALA 10_II principe di Napoli Vittorio Emanuele III

62 Giacomo Grosso

La regina Elena

1904

materia olio su tela

misure cm h 276,5 x 168,7 x 5,5

con cornice cm 333 x 228

Sarre, Castello

n. inv

ALLEST.

RISP.



SEZIONE 02_ABITARE LA REGALITA'. Regge e arredi

SALA 10_II principe di Napoli Vittorio Emanuele III

131 Domenico Morelli

Culla di Vittorio Emanuele III principe di Napoli

materia

misure 44h x 57 (APERTO 44h x 114?) VERIFICARE

con cornice

Torino, Biblioteca Reale

n. inv Fot. IV 17

ALLEST. **VETRINA**

RISP.



SEZIONE 02_ABITARE LA REGALITA'. Regge e arredi

SALA 10_II principe di Napoli Vittorio Emanuele III

59 Enrico Marchiani

Ritratto di Vittorio Emanuele III Principe di Napoli
bambino

materia

misure cm 100 x 80 DA VERIFICARE

con cornice

Napoli, Palazzo Reale

n. inv

ALLEST.

RISP. **SI**



SEZIONE 02_ABITARE LA REGALITA'. Regge e arredi

SALA 10_II principe di Napoli Vittorio Emanuele III

60

Tondo della scuola di corallo di Torre del Greco

materia

misure cm h 5 x diam 80


con cornice

Torino, Palazzo Reale

n. inv

ALLEST.

RISP.



SEZIONE 02_ABITARE LA REGALITA'. Regge e arredi

SALA 11_Margherita

141 Giuseppe Bertini

La regina Margherita in costume Walsler

materia olio su tela

misure cm 205 x 115

con cornice cm 235 x 145 x 7

Gressoney (AO), Castel Savoia

n. inv inv. 061 CSG

ALLEST.

RISP.



ELENCO delle OPERE per SEZIONE

SEZIONE 02_ABITARE LA REGALITA'. Regge e arredi

SALA 11_Margherita

43 Manifattura lombarda Psiche, specchio ovale con corona ferrea nella cimasa

1850-1899 ca

materia metallo dorato

misure cm 210 x 120 x 107

con cornice

Monza, Villa Reale

n. inv INV. 1582-969, INV. ANTICHI 5353 in

ALLEST. VETRINA?

RISP. SI



SEZIONE 02_ABITARE LA REGALITA'. Regge e arredi

SALA 11_Margherita

103 Abito cerimoniale della regina Margherita

post 1868

materia raso ricamato

misure ingombro cm 164 x 236 - strascico lungh. max cm 336 - larghezza con cornice

Venezia, Museo di Palazzo Mocenigo

n. inv

ALLEST.

RISP.



SEZIONE 02_ABITARE LA REGALITA'. Regge e arredi

SALA 11_Margherita

139 Augusto Castellani Modello del diadema

materia oro

misure

con cornice

Roma, Museo Nazionale Etrusco di Villa Giulia

n. inv inv. 85103

ALLEST. VETRINA?

RISP.



SEZIONE 02_ABITARE LA REGALITA'. Regge e arredi

SALA 11_Margherita

146 Augusto Castellani Orecchini "Bolsena" con modello della Vittoria

materia oro

misure

con cornice

Roma, Museo Nazionale Etrusco di Villa Giulia

n. inv inv. 85125

ALLEST. VETRINA?

RISP.



SEZIONE 02_ABITARE LA REGALITA'. Regge e arredi

SALA 11_Margherita

147 Augusto Castellani (manifattura) Tagliacarte con busto della regina Margherita

1880- 1890

materia oro

misure lunghezza cm 21; bustino alt. cm 2,8

con cornice

Roma, Museo Nazionale Etrusco di Villa Giulia

n. inv inv. 85326

ALLEST. VETRINA?

RISP.



ELENCO delle OPERE per SEZIONE

SEZIONE 02_ABITARE LA REGALITA'. Regge e arredi

SALA 11_Margherita

152 Bottega Castellani (Augusto?) Demi-parure (collana con orecchini)

1870-1890

materia oro e perle

misure 44,3 cm

con cornice

Roma, Musei Capitolini

n. inv inv. 11203

ALLEST.

RISP.



SEZIONE 02_ABITARE LA REGALITA'. Regge e arredi

SALA 11_Margherita

153 Quadretto con iniziali di Umberto e Margherita

materia fiori essiccati?

misure

con cornice 113 cm x 93 cm

Superga, Basilica

n. inv

ALLEST.

RISP.



SEZIONE 02_ABITARE LA REGALITA'. Regge e arredi

SALA 11_Margherita

42 Pasquale Vinaccia Mandolino per la regina Margherita

1881

materia

misure

con cornice

Torino?, Collezione Accornero

n. inv

ALLEST. VETRINA?

RISP.



SEZIONE 02_ABITARE LA REGALITA'. Regge e arredi

SALA 11_Margherita

104 Scrigno donato dai senesi

1887

materia

misure h cm 30 x 38 x prof. 23,5

con cornice

Torino, Biblioteca Reale

n. inv

ALLEST. VETRINA?

RISP.



SEZIONE 02_ABITARE LA REGALITA'. Regge e arredi

SALA 12_Le residenze di caccia e villeggiatura

66 Poltrona con testa di cinghiale intagliata (dallo studio di Vittorio Emanuele II alla Cavallerizza)

materia

misure h 138, largh 85 pr. 85

con cornice

Torino, Palazzo Reale

n. inv inv. 5471

ALLEST.

RISP.



ELENCO delle OPERE per SEZIONE

SEZIONE 02_ABITARE LA REGALITA'. Regge e arredi

SALA 12_Le residenze di caccia e villeggiatura

96 Gabriele Capello Cassettiera con specchiera eseguita per Villa dei Laghi

1862 *materia* legno scolpito e laccato

misure h 100 x 115 x pr. 55 + specchiera h 153

con cornice

Venaria Reale, La Mandria (da Palazzo Reale)

n. inv

ALLEST.

RISP.



SEZIONE 02_ABITARE LA REGALITA'. Regge e arredi

SALA 12_Le residenze di caccia e villeggiatura

97 Marco Lemmi (quadro)/ G. Parri (cornice) Riposo dopo la caccia (Lisetta e Milord)

1869 *materia* olio su tela

misure cm 83 x 95 x 27

con cornice cm 207 x 154 x 27

Venaria Reale, La Mandria

n. inv inv. 0245

ALLEST.

RISP. **SI**



SEZIONE 02_ABITARE LA REGALITA'. Regge e arredi

SALA 12_Le residenze di caccia e villeggiatura

15 Zuppiera "da caccia" con sottopiatto

1821-1824 *materia* argento

misure cm h 36 x 64 - sottopiatto ovale: 58,6 x 37,5

con cornice

Roma, Palazzo del Quirinale

n. inv inv. PR 3137

ALLEST. **VETRINA**

RISP.



SEZIONE 02_ABITARE LA REGALITA'. Regge e arredi

SALA 12_Le residenze di caccia e villeggiatura

86 Francesco Orzalesi (notizie 1820 - 1870) Vittorio Emanuele II in veste di cacciatore

1867 *materia* alabastro

misure h cm 60

con cornice

Firenze, Palazzo Pitti - Galleria d'Arte Moderna

n. inv inv. O.d.A 1860 N. 251; inv. O.d.A

ALLEST. **VETRINA**

RISP.



SEZIONE 02_ABITARE LA REGALITA'. Regge e arredi

SALA 12_Le residenze di caccia e villeggiatura

87 Manifattura italiana Calice

1875 ca *materia* cristallo

misure h cm 11,8

con cornice

Firenze, Palazzo Pitti - Galleria Palatina

n. inv inv. Argenti senza estimo 1911, n. 1

ALLEST. **VETRINA**

RISP.



ELENCO delle OPERE per SEZIONE

SEZIONE 02_ABITARE LA REGALITA'. Regge e arredi

SALA 12_Le residenze di caccia e villeggiatura

142 Zeffirino Carestia scultore [1849-1908] Umberto I a caccia in Valsavarenche

1896 ca.

materia bronzo

misure cm h 42 x 25 x 28

con cornice

Sarre, Castello

n. inv Inv. 1784 AZ

RISP.

ALLEST. VETRINA?



SEZIONE 02_ABITARE LA REGALITA'. Regge e arredi

SALA 12_Le residenze di caccia e villeggiatura

148 ALBUM delle Cacce nei distretti di Vinadio e Valdieri

materia

misure 31 x 50 cm spessore 3 cm (APERTO 31 x 100)

con cornice

Torino, Biblioteca Reale

n. inv coll. IV/21

RISP.

ALLEST. VETRINA



SEZIONE 02_ABITARE LA REGALITA'. Regge e arredi

SALA 12_Le residenze di caccia e villeggiatura

149 ALBUM Reali distretti di caccia nelle province meridionali

materia

misure 38,5 X 50 cm spessore APERTO cm 38,5 X 100

con cornice

Torino, Biblioteca Reale

n. inv coll. Fot. III/90

RISP.

ALLEST. VETRINA



SEZIONE 02_ABITARE LA REGALITA'. Regge e arredi

SALA 12_Le residenze di caccia e villeggiatura

70 Stanislao Grimaldi del Poggetto Cavalli di Vittorio Emanuele II - Miss Evelina

1864

materia serie di acquerelli su carta

misure

con cornice cm 50 x 65 ca.

Firenze, Palazzo Pitti - Galleria d'Arte Moderna

n. inv inv. Museo delle Carrozze n. 390

RISP. SI

ALLEST.



SEZIONE 02_ABITARE LA REGALITA'. Regge e arredi

SALA 12_Le residenze di caccia e villeggiatura

71 Stanislao Grimaldi del Poggetto Cavalli di Vittorio Emanuele II - Diarbekir

1864,

materia serie di acquerelli su carta

misure

con cornice cm 50 x 65 ca.

Firenze, Palazzo Pitti - Galleria d'Arte Moderna

n. inv

RISP.

ALLEST.



ELENCO delle OPERE per SEZIONE

SEZIONE 02_ABITARE LA REGALITA'. Regge e arredi

SALA 12_Le residenze di caccia e villeggiatura

72 Stanislao Grimaldi del Poggetto Cavalli di Vittorio Emanuele II - Halim Pacha

1864 *materia* serie di acquerelli su carta

misure *con cornice* cm 50 x 65 ca.

Firenze, Palazzo Pitti - Galleria d'Arte Moderna

n. inv

ALLEST.

RISP.



SEZIONE 02_ABITARE LA REGALITA'. Regge e arredi

SALA 12_Le residenze di caccia e villeggiatura

73 Stanislao Grimaldi del Poggetto Cavalli di Vittorio Emanuele II - Stradbally

1864, *materia* serie di acquerelli su carta

misure *con cornice* cm 50 x 65 ca.

Firenze, Palazzo Pitti - Galleria d'Arte Moderna

n. inv

ALLEST.

RISP.



SEZIONE 02_ABITARE LA REGALITA'. Regge e arredi

SALA 12_Le residenze di caccia e villeggiatura

69 Carlo Pittara Ritratto equestre di Vittorio Emanuele II di Savoia

1878 *materia* olio su tela con cornice in legno

misure cm 72 x 51 x 12 *con cornice* cm 127 x 95 x 12 - peso 6 kg

Venaria Reale, La Mandria

n. inv inv. 1178

ALLEST.

RISP. **SI**



SEZIONE 02_ABITARE LA REGALITA'. Regge e arredi

SALA 13_I palazzi e le ville che non sono più del re

140 Baule con stemma di Monza

materia

misure 54,5x100x59,5 *con cornice*

Monza, Villa Reale

n. inv

ALLEST.

RISP. **SI**



SEZIONE 02_ABITARE LA REGALITA'. Regge e arredi

SALA 13_I palazzi e le ville che non sono più del re

101 Palazzo Reale di Venezia. Inventario della Corona per il regno di S.M. Vittorio Emanuele III -PT

materia

misure misure foglio: cm 63,5 X 55,5 *con cornice*

Roma, Palazzo Giustiniani - Archivio Storico - Senato della Repubblica

n. inv Archivio Storico, Inventari Regi

ALLEST. **VETRINA**

RISP. **SI**



ELENCO delle OPERE per SEZIONE

SEZIONE 02_ABITARE LA REGALITA'. Regge e arredi

SALA 13_I palazzi e le ville che non sono più del re

102

Real Palazzo di Palermo - Inventario dei beni immobili compresi nella Dotazione della Corona in provincia di Palermo

materia

misure FOGLIO DA SCEGLIERE mis. 150 x 80?

con cornice

Roma, Palazzo Giustiniani - Archivio Storico - Senato della Repubblica

n. inv. Archivio Storico, Inventari Regi Palazzi

ALLEST. **VETRINA**

RISP. **SI**



SEZIONE 02_ABITARE LA REGALITA'. Regge e arredi

SALA 14_SALA DEL TRONO

76

Trono di Vittorio Emanuele III con baldacchino

materia legno di noce intagliato e dorato; copertura in velluto rosso

misure cm 123 x 78 x 65 (trono)

con cornice cm 300 x 240 x 100 ca. (baldacchino)

Roma, Palazzo del Quirinale

n. inv. PR 7756

ALLEST.

RISP. **SI**



SEZIONE 02_ABITARE LA REGALITA'. Regge e arredi

SALA 14_SALA DEL TRONO

78

Pasquale Di Criscito

Ritratto di Umberto I

materia olio su tela

misure cm 316 x 215

con cornice Non ha cornice

Roma, Caserma dei Corazzieri (in deposito dal Quirinale)

n. inv. PR 26025

ALLEST.

RISP.



SEZIONE 02_ABITARE LA REGALITA'. Regge e arredi

SALA 14_SALA DEL TRONO

79

Pasquale Di Criscito

Ritratto della Regina Margherita

materia olio su tela

misure cm 305 x 204

con cornice Non ha cornice

Roma, Caserma dei Corazzieri (in deposito dal Quirinale)

n. inv. PR 26949

ALLEST.

RISP.



SEZIONE 02_ABITARE LA REGALITA'. Regge e arredi

SALA 14_SALA DEL TRONO

80

Manifattura di Bruxelles

Arazzi con Storie di Scipione - Carro di Scipione

materia arazzo

misure cm 420 x 664

con cornice

Roma, Palazzo del Quirinale

n. inv. PR 6477 / 8

ALLEST.

RISP.



ELENCO delle OPERE per SEZIONE

SEZIONE 02_ABITARE LA REGALITA'. Regge e arredi

SALA 14_SALA DEL TRONO

81 Manifattura di Bruxelles Arazzi con Storie di Scipione - Battaglia di Zama

1650-1665

materia arazzo

misure cm 415 x 704

con cornice

Roma, Palazzo del Quirinale

n. inv PR 6477 / 4

ALLEST.

RISP.



SEZIONE 02_ABITARE LA REGALITA'. Regge e arredi

SALA 14_SALA DEL TRONO

84 Tappeto con stemma reale al centro e quattro aquile agli angoli

sec. XIX- inizio XX

materia lana

misure cm 790 x 790 (mq 62,41)

con cornice

Torino, Palazzo Reale

n. inv inv. 10119DC

ALLEST.

RISP.



SEZIONE 02_ABITARE LA REGALITA'. Regge e arredi

SALA 14_SALA DEL TRONO

155 Corazza ed elmo (epoca umbertina)

materia

misure

con cornice

Roma, Caserma dei Corazzieri

n. inv

ALLEST.

RISP.

