

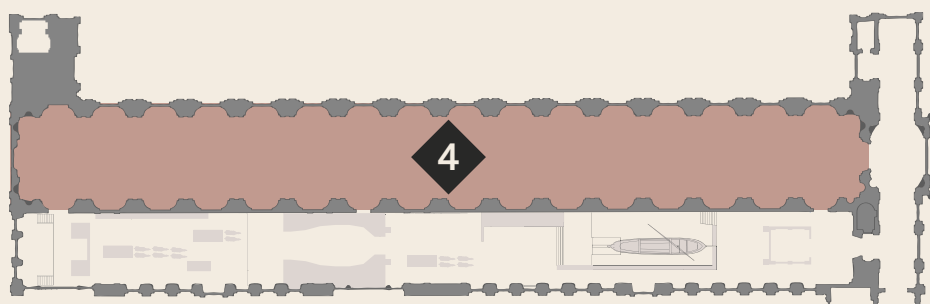

Una residenza Reale per eventi Reali



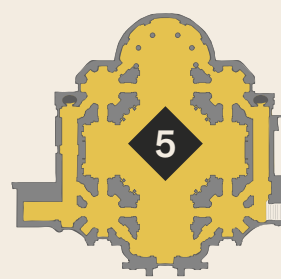
IT

❖❖❖ La Venaria Reale

 RESIDENZE
REALI
SABAUDE

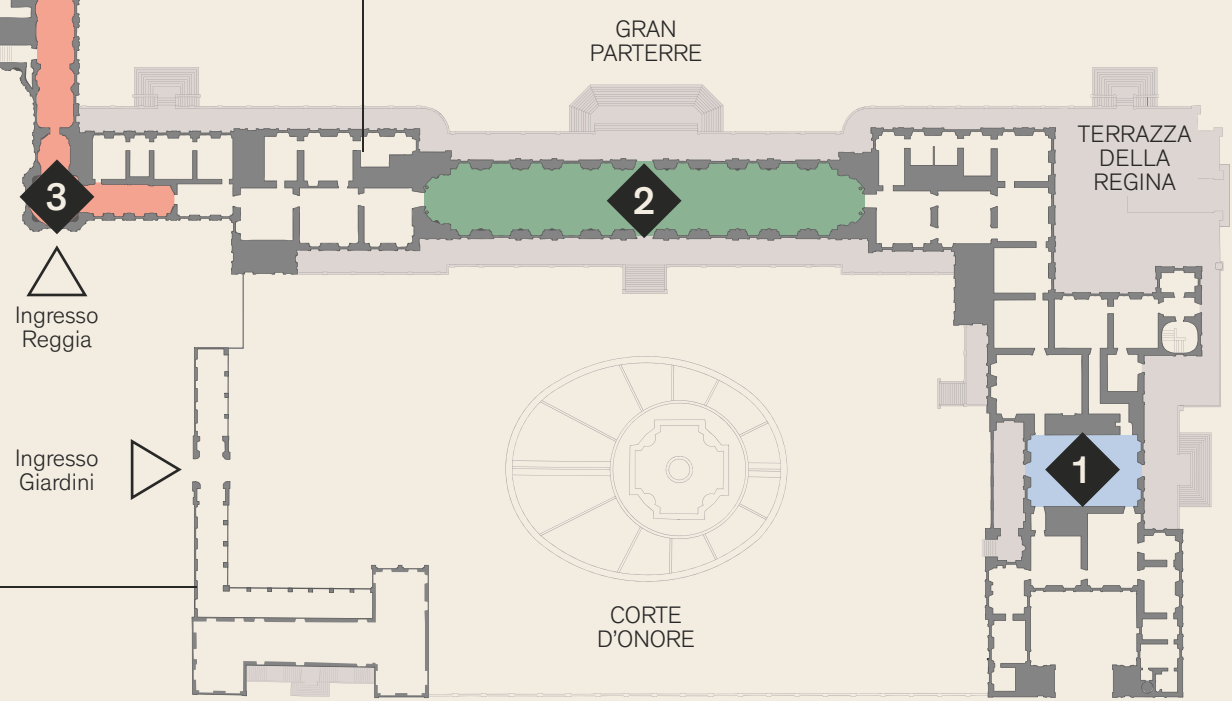


- 1 Sala di Diana
- 2 Galleria Grande
- 3 Rondò Alfieriano
- 4 Citroniera
- 5 Cappella di Sant'Uberto



SPAZI DI PERTINENZA DEL CATERING

Piano rialzato: sbarazzo, disimpegni
Piano primo: cucine, celle frigorifere, spazi di sbarazzo, bagni, spogliatoi, disimpegni
Piano interrato: ingresso derrate



Ingresso Reggia

Ingresso Giardini

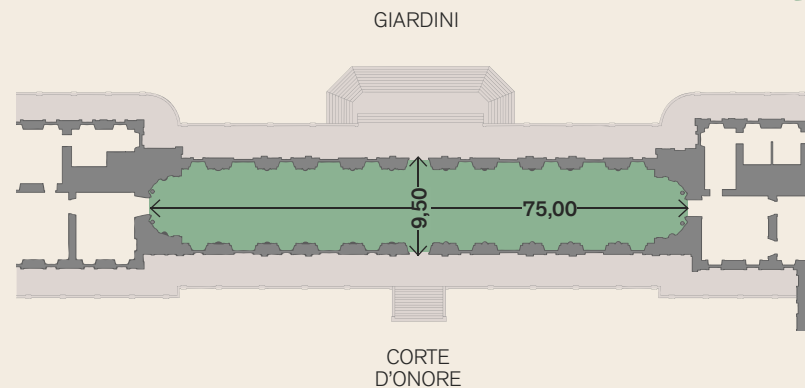
La Reggia

Galleria Grande

Un trionfo di luce e decorazioni disegnato da Filippo Juvarra accoglie gli ospiti in un ambiente tra i più suggestivi al mondo.



EVENTI	aperitivi e cene di gala, concerti e spettacoli, set cinematografici e fotografici
CAPENZA	fino a 600 posti a sedere o 850 in piedi
SERVIZI	cucina attrezzata (al primo piano con montacarichi), guardaroba presidiato nel piano interrato
POTENZA MAX	70 kW trifase



Come arrivare

La Reggia di Venaria dista

- da Milano 145 km (1h 34 min)
- da Aeroporto Milano Malpensa 135 km (1h 19 min)
- da Torino 15 km (19 min)
- da Aeroporto Torino Caselle 15 km (15 min)

Collegamenti dal centro di Torino

- **Autobus GTT:** linee 72, 11
- **Treno GTT:** linea Torino Dora-Ceres, fermata Venaria, viale Roma
- **Linea bus dedicata GTT "Venaria Express"** (fino alle ore 20)

Info: GTT: 800 019152 - www.comune.torino.it/gtt

- **Auto:** tangenziale nord di Torino

*Uscita Venaria Reale: ingresso Reggia e Giardini, piazza della Repubblica.
Uscita Savonera: ingresso Scuderie Juvarriane, via don Sapino.*



Servizi e accessibilità

- **Parcheggi**
- **WiFi**
- **Pulizie**
- Squadra di **presidio dei locali**
- Squadra **antincendio**
- **Accesso disabili**
- possibilità **visite guidate a porte chiuse** della Reggia e delle mostre
- Possibilità di attivazione dello **spettacolo "teatro d'acqua"** della Fontana del Cervo
- Possibilità di visita dei giardini a bordo del **trenino "La freccia di Diana"**
- **Bookshop**
- **Caffetteria e ristoranti**

Orari di allestimento e disallestimento

- **lunedì** (giorno di chiusura al pubblico)
 - allestimento:** da concordare
 - disallestimento:** entro le 3.00 della notte che intercorre tra il giorno dell'evento e quello successivo
- **martedì – venerdì**
 - allestimento:** dalle 17.00 (orario di chiusura al pubblico)
 - disallestimento:** entro le 3.00 della notte che intercorre tra il giorno dell'evento e quello successivo
- **sabato, domenica e festivi**
 - allestimento:** dalle 18.30 (orario di chiusura al pubblico)
 - disallestimento:** entro le 3.00 della notte che intercorre tra il giorno dell'evento e quello successivo

Per informazioni e preventivi

ilmiospazio@lavenariareale.it

